

Arbeitsbereiche BJSA



Beratungsstellen



Jugendwerkstätten



**Projekte zur Vermeidung
schulischen Scheiterns**



**Einzel-
beratung /
sozialpäd.
Beratung**



**Gruppen-
beratung**



**Werkpädagogische
Angebote**



**Werk-
päd.
Angebote**



**Einzel-
beratung**



**Gruppen-
beratung**

BJSA

Berichtswesen zur landesgeförderten Jugendsozialarbeit in NRW

Zahlen & Daten
Berichtsjahr 2020

Impressum

Herausgeber

Landschaftsverband Westfalen-Lippe
LWL-Landesjugendamt
48133 Münster

Landschaftsverband Rheinland (LVR)
LVR-Landesjugendamt Rheinland
50663 Köln

Redaktion

Petra Beckersjürgen, LWL-Landesjugendamt Westfalen-Lippe
Kerstin Jung, LWL-Landesjugendamt Westfalen-Lippe
Michelle Magaletta, LVR-Landesjugendamt Rheinland

Illustrationen

art-engel.de, Dipl. Designer Frank Engel

Satz/Grafik

Visuelle Kommunikation AW, Dipl. Designerin Anja Weingarten

Druck

LVR-Druckerei – Inklusionsabteilung, Tel 0221 809-2442

Münster/Köln, im Januar 2022

© LWL/LVR

BJSA

Berichtswesen zur landesgeförderten Jugendsozialarbeit in NRW

Zahlen & Daten
Berichtsjahr 2020

Inhalt

Lesehilfen für Grafiken.....	6
Inhalt und Struktur des Berichts	7
Vorbemerkung.....	8
Teil A Jugendsozialarbeit in NRW.....	9
A 0 Das Berichtsjahr 2020 auf einen Blick	9
A 1 Auftrag und Ziele	12
A 2 Zielgruppe	13
A 3 Beratungsstellen	14
A 4 Jugendwerkstätten	15
A 5 Projekte zur Vermeidung schulischen Scheiterns.....	16
Teil B Daten und Fakten.....	17
B 1 Träger und Arbeitsbereiche.....	17
B 2 Gruppenangebote und -beratungen	18
B 2.1 Teilnehmerinnen und Teilnehmer.....	19
B 2.2 Themen der Gruppenberatung	20
B 2.3 Konzeption	21
B 2.4 Evaluation.....	22
B 2.5 Öffentlichkeitsarbeit.....	23
B 3 Werkpädagogik	24
B 3.1 Teilnehmerinnen und Teilnehmer.....	25
B 3.2 Konzeption	26
B 3.3 Förderplanung.....	27
B 3.4 Evaluation.....	28
B 3.5 Öffentlichkeitsarbeit.....	29
Angaben über die Teilnehmenden zu Beginn des Angebots	30
B 3.6 Altersstruktur	30
B 3.7 Migration und Status	31
B 3.8 Schulpflicht	32
B 3.9 Schulform	33
B 3.10 Erreichte Schulabschlüsse.....	34
B 3.11 Wohnform.....	35
B 3.12 Einkünfte	36
B 3.13 Zugang zum Angebot.....	37
B 3.14 Lebens- und Problemlagen	38
Angaben über die Teilnehmenden zum Ende des Angebotes	39
B 3.15 Teilnahmedauer	39
B 3.16 Eingesetzte Methoden.....	40
B 3.17 Kooperationen im Bezug auf den Einzelfall.....	41
B 3.18 Erworbene Schulabschlüsse.....	42
B 3.19 Anschlussperspektive	43
B 3.20 Wirksamkeit.....	44
B 3.20.1 Persönlichkeit und Kompetenzen.....	44
B 3.20.2 Berufliche und schulische Orientierung.....	45
B 3.20.3 Gesellschaftliche Teilhabe.....	46

B 4 Einzelberatung.....	47
B 4.1 Teilnehmerinnen und Teilnehmer.....	47
B 4.2 Konzeption	49
B 4.3 Förderplanung	50
B 4.4 Evaluation.....	51
B 4.5 Öffentlichkeitsarbeit.....	52
Angaben über die Teilnehmenden zu Beginn der Beratung	53
B 4.6 Altersstruktur.....	53
B 4.7 Migration und Status	54
B 4.8 Schulpflicht	55
B 4.9 Schulform	56
B 4.10 Erreichte Schulabschlüsse.....	57
B 4.11 Wohnform.....	58
B 4.12 Einkünfte	59
B 4.13 Zugang zum Angebot.....	60
B 4.14 Lebens- und Problemlagen	61
Angaben über die Teilnehmenden zum Ende der Teilnahmezeit.....	62
B 4.15 Teilnahmedauer	62
B 4.16 Eingesetzte Methoden.....	63
B 4.17 Kooperationen im Bezug auf den Einzelfall.....	64
B 4.18 Erworbene Schulabschlüsse.....	65
B 4.19 Anschlussperspektive	66
B 4.20 Wirksamkeit.....	67
B 4.20.1 Persönlichkeit und Kompetenzen.....	67
B 4.20.2 Berufliche und schulische Orientierung.....	68
B 4.20.3 Gesellschaftliche Teilhabe.....	69

Lesehilfen für Grafiken

Anteil in %: Bezieht sich bei den Balkendiagrammen auf die „weiß-gefetteten“ Daten und beinhaltet die Werte „trifft zu“ und/oder „trifft meistens zu“. 

Prozentwerte unter 1 werden nicht angegeben. 

Abspr.	Absprache	LP	Lebensplanung
Akt.	Aktivitäten	Mögl.	Möglichkeiten
Allg.	Allgemein	n.	nächsten
Ang.	Angebot	pers.	persönlich
Anf.	Anfrage	prod.	produktiv
Aufg.	Aufgabe	Q	Qualifikation
Beschw.-Mgt.	Beschwerde management	Refl.-/Bw.	Reflexion/Bewertung
beschr.	beschreiben	real.	realistisch
Bet.-/Beschw.-Mögl.	Beteiligungs-/ Beschwerdemöglichkeit	rel.	relevant
Bew.	Bewerbung	Stand. Bef.	standardisierte Befragung
Bj.	Berichtsjahr	schriftl.	schriftlich
BP	Berufsposition	Soz.	Soziales
BZ	Berufsziel	TN	Teilnehmer
Darst.	Darstellung	Überl.	Überlegung
Df.	Durchführung	Ums.	Umsetzung
Erg.	Ergebnisse	Unt.	Unterstützung
Err.	Erreichung	verantw.	verantwortungsvoll
Fa	Fachkraft	verl.	verlässlich
FOR	Fachoberschulreife	v.T.	von Teilen
FP/BV	Förderplanung/ Beratungsvereinbarung	zust.	zuständigen
HS	Hauptschulabschluss		
Info-Mat.	Info-/Informations- Material		
Info-VA	Info-/Informations- Veranstaltung		
i.L.Pr.	im laufenden Prozess		
ind.	individuell		
indik.	indikatoren		
integr.	integrieren		
Kl.	Klasse		
Konz.	Konzeption		
konz.	konzeptionell		
konkr.	konkrete		
Konseq.	Konsequenzen		
konstr.	konstruktiv		

Inhalt und Struktur des Berichts

Der vorliegende Bericht liefert Informationen über die mit Mitteln aus dem Kinder- und Jugendförderplan des Landes Nordrhein-Westfalen (KJFP NRW) im Handlungsfeld Jugendsozialarbeit geförderten Arbeitsbereiche Beratungsstellen, Jugendwerkstätten und Projekte zur Vermeidung schulischen Scheiterns und die hier umgesetzten Angebote.

Befragt wurden alle öffentlichen und freien Jugendhilfeträger in NRW, die 2020 mit Mitteln aus dem Kinder- und Jugendförderplan NRW für die Umsetzung von Jugendsozialarbeit gefördert wurden. Viele dieser Träger führen mehrere der oben genannten Arbeitsbereiche durch.

Grundlage dieses Auswertungsberichtes sind die bei den Landesjugendämtern Westfalen-Lippe und Rheinland eingegangenen 166 statistischen Erhebungen für das Berichtsjahr 2020.

Die Broschüre für das Berichtsjahr 2020 ist online abrufbar unter

- www.lwl-landesjugendamt.de/de/jufoe/jugendsozialarbeit/ und unter
- www.lvr.de/bjsa-datenband-2020

Teil A | Jugendsozialarbeit in NRW informiert über die Grundlagen landesgeförderter Jugendsozialarbeit in NRW und konkretisiert Auftrag, Ziele und Zielgruppen von landesgeförderten Beratungsstellen, Jugendwerkstätten und Projekten zur Vermeidung schulischen Scheiterns:

- A 1** Auftrag und Ziele
- A 2** Zielgruppe
- A 3** Beratungsstellen
- A 4** Jugendwerkstätten
- A 5** Projekte zur Vermeidung schulischen Scheiterns

Teil B | Daten und Fakten bereitet die zentralen Ergebnisse grafisch auf und liefert Informationen zu:

- B 1** den Trägern der Angebote von Beratungsstellen, Jugendwerkstätten und Projekten zur Vermeidung schulischen Scheiterns
- B 2** Gruppenangebote und -beratung
- B 3** Werkpädagogik
- B 4** Einzelberatung

Der vorliegende Bericht unterscheidet zwischen Arbeitsbereichen und Angeboten der landesgeförderten Jugendsozialarbeit: Arbeitsbereiche sind Beratungsstellen, Jugendwerkstätten und Projekte zur Vermeidung schulischen Scheiterns; Angebote dieser Arbeitsbereiche sind Gruppenangebote und Gruppenberatung, Einzelberatung und Werkpädagogik.

Einige Grafiken werden durch Zeitreihen ergänzt, um Entwicklungen im Bezug zu den Vorjahren darzustellen.

Vorbemerkung

Im Berichtsjahr 2020 haben die Maßnahmen des Landes NRW zur Eindämmung der Corona-Pandemie die Angebotsgestaltung der landesgeförderten Jugendsozialarbeit stark beeinflusst. So sind die Ergebnisse des vorliegenden Berichtswesens BJSA 2020 stets unter Berücksichtigung der Pandemie-Situation zu betrachten. Vergleichende Aussagen zu den Vorjahren und Feststellungen von Entwicklungen / Tendenzen lassen sich nicht bzw. nur unter Vorbehalt treffen.

Die seit dem ersten bundesweiten Lockdown (Mitte März 2020) in unterschiedlicher Form bestehenden Kontaktbeschränkungen und Schließungen verschiedener Einrichtungen (z. B. Schule, Jobcenter, Agentur für Arbeit etc.) haben dazu geführt, dass die (Präsenz-)Angebote der Jugendsozialarbeit in ihrer bisherigen Form nicht mehr stattfinden konnten. Im Rahmen der BJSA-Statistikberichte hatten die Fachkräfte über Freitext-Felder die Möglichkeit, über ihre alternativen Angebotsformate zu berichten und lassen somit einen Einblick in die Arbeitssituation unter Pandemie-Bedingungen zu. Um die Angebote aufrechterhalten zu können und den Kontakt zu den Teilnehmenden nicht zu verlieren, haben die Träger mit hohem Engagement und viel Flexibilität reagiert und z. B. neue digitale Tools in der Umsetzung ihrer Angebote verwendet. Neben der Umstellung auf digitale Beratungsformen wurden auch verschiedene Online-Lernplattformen, selbst entwickelte digitale Coaching-Tools oder der postalische Weg genutzt, um den Teilnehmenden Aufgaben in der Form von Kreativ- und Arbeitspaketen zukommen zu lassen.

Teil A | Jugendsozialarbeit in NRW

A 0 Das Berichtsjahr 2020 auf einen Blick

Die Angebote der landesgeförderten Jugendsozialarbeit fördern und unterstützen gem. §13 SGB VIII individuell beeinträchtigte und / oder sozial benachteiligte junge Menschen in der Phase schulischer und beruflicher Ausbildung. Die Zielgruppe der Jugendsozialarbeit sind dabei Jugendliche und junge Erwachsene, die es in der Regel schwerer haben, eine Ausbildung oder einen Arbeitsplatz zu finden und auch dauerhaft zu behalten.

Indikatoren für soziale Benachteiligung oder individuelle Beeinträchtigungen sind beispielsweise:

- eingeschränkte Schlüsselkompetenzen,
- fehlende Schulabschlüsse,
- Migration oder Fluchterfahrung
- Sprachdefizite,
- Lernstörungen,
- familiäre Problemlagen,
- frühe Elternschaft,
- Armut und
- gesundheitliche Probleme.

Dabei wird Bedarfen, die durch Benachteiligungen oder Beeinträchtigungen entstanden sind oder entstehen können, möglichst frühzeitig mit präventiven Methoden der sozialen Arbeit begegnet.

Im Jahr 2020 förderte das Land NRW aus Mitteln des Kinder- und Jugendförderplans NRW landesweit 60 sozialpädagogische Beratungsstellen im Übergang Schule / Beruf, 58 Jugendwerkstätten und 48 Projekte zur Vermeidung schulischen Scheiterns. Das Fördervolumen belief sich dabei auf rund 16,8 Mio. Euro bei freien und öffentlichen Jugendhilfeträgern. Kofinanziert werden die Angebote durch die Kommunen sowie eigene Trägereigenanteile.

Mit den Angeboten wurden im Jahr 2020 insgesamt 30.677 junge Menschen erreicht. Die Wirkungen finden sich vor allem in der persönlichen Stabilisierung, dem Erwerb und der Stärkung von Schlüsselkompetenzen sowie der beruflichen Orientierung und Vorbereitung wieder.

Viele der jungen Menschen, die in den Angeboten der landesgeförderten Jugendsozialarbeit beraten und gefördert werden, finden so den Wiedereinstieg in schulisches Lernen, wechseln in Angebote der beruflichen Vorbereitung, beginnen eine Ausbildung oder schließen einen Arbeitsvertrag ab.

Die drei Angebotsformen der landesgeförderten Jugendsozialarbeit:

Zur präventiven **Gruppenberatung und Gruppenarbeit**, die unter anderem in Kooperation mit Schulen durchgeführt wird, gehören vor allem Seminare zu Themen wie Lebensplanung, Lerntechniken, Training sozialer Kompetenzen, Lernmotivation sowie Schlüsselkompetenzen. Insgesamt haben im Jahr 2020 11.991 junge Menschen (54 % männlich und 46 % weiblich) an Gruppenangeboten von Beratungsstellen und Projekten zur Vermeidung schulischen Scheiterns teilgenommen.

Die in der Regel längerfristige **einzelfallbezogene Beratung** von jungen Menschen durch Beratungsstellen und Projekte zur Vermeidung schulischen Scheiterns findet auf der Grundlage von sozialpädagogischer Diagnostik und Beratungsvereinbarungen statt. Mit der Einzelberatung wurden 2020 insgesamt 15.557 Jugendliche (davon 57 % männliche und 43 % weibliche Jugendliche) unterstützt und begleitet.

Individuelle Förderung durch eine **Kombination von Werkpädagogik und Sozialpädagogik** auf der Grundlage von Kompetenzfeststellungen, Förderplanungen und Vereinbarungen findet in Jugendwerkstätten sowie in Projekten zur Vermeidung schulischen Scheiterns mit einem werkpädagogischen Schwerpunkt statt. Im Jahr 2020 wurden über das Angebot Werkpädagogik 3.129 Teilnehmende (65 % männlich und 35 % weiblich) gefördert und unterstützt. Ungefähr jede/r zweite Teilnehmende verfügte über keinen Schulabschluss.

In allen drei Angebotsformen der landesgeförderten Jugendsozialarbeit sind die Teilnehmendenzahlen in 2020 zurückgegangen:

Angebotsform	Teilnehmendenzahl gesamt	
	2019	2020
Gruppenberatung und Gruppenarbeit	22.567	11.991
Einzelberatung	18.590	15.557
Werkpädagogische Angebote	3.411	3.129
Gesamt	44.568	30.677

Der deutlichste Rückgang ist bei den Angeboten der Gruppenberatung und Gruppenarbeit zu verzeichnen. Als Grund hierfür wird durch die Fachkräfte insbesondere die während der Pandemie erfolgten Schulschließungen benannt – so konnte ein großer Anteil von Jugendlichen durch den Wegfall der dort stattfindenden Angebote nicht mehr erreicht werden.

Aber auch in den beiden anderen Angebotsformen haben sich die Zahlen erkennbar reduziert. Fachkräfte berichten, dass häufig eine fehlende bzw. mangelhafte technische Ausstattung und/oder eine unzureichende Medienkompetenz seitens der jugendlichen Teilnehmenden zu Kontaktabbrüchen geführt haben und einige Jugendliche nicht mehr über die zur Verfügung stehenden Wege zu erreichen waren.

Bei Betrachtung der möglichen Anschlussperspektiven an die Teilnahme an einem werkpädagogischen Angebot oder der Unterstützung über Einzelberatung stellen 2020 die schulische Weiterbildung sowie berufsvorbereitende und berufsorientierende Angebote insgesamt die häufigsten Folgeschritte dar. So konnten 29 % aller Jugendlichen aus werkpädagogischen Angeboten und 36 % aller jungen Menschen, die über Einzelberatung intensiv betreut wurden, an eine Schule oder in einen außerschulischen Lernort wechseln, um sich weiter schulisch zu qualifizieren und z. B. ihren Hauptschulabschluss nachzuholen. Darüber hinaus konnten 25 % der Jugendlichen aus werkpädagogischen Angeboten und 22 % der Jugendlichen in Einzelberatung anschließend eine

berufsvorbereitende Maßnahme aufnehmen. In Arbeit oder Ausbildung mündeten 22 % nach der Einzelberatung und 14 % nach Abschluss einer werkpädagogischen Förderung. Gegenüber dem Berichtsjahr 2019 hat sich damit dieser Wert für die Einzelberatung um ein Prozent und für die werkpädagogische Förderung um drei Prozent erhöht. Schon von 2018 auf 2019 konnte für die Aufnahme einer Ausbildung als Anschlussperspektive eine Erhöhung verzeichnet werden. Es zeigte sich auch, dass für einige Jugendliche weitere intensive Unterstützungsleistungen, z. B. über Jugendhilfe oder Therapie erforderlich sind – dies war 2020 bei 16 % im Anschluss an eine werkpädagogische Förderung der Fall. Grundsätzlich gilt, dass die weiteren Anschlussperspektiven und Aussichten individuell unterschiedlich sind und neben persönlichen Voraussetzungen der Jugendlichen auch von externen Rahmenbedingungen wie Mobilität und der aktuellen Arbeitsmarktlage abhängen.

Zur Wirksamkeit der Angebotsformen werden im Rahmen von BJS Indikatoren zu den drei Kompetenzbereichen „Persönlichkeit und Kompetenzentwicklung“, „berufliche und schulische Orientierung“ sowie „gesellschaftliche Teilhabe“ durch die Fachkräfte erfasst. Durch den Blick auf konkrete Indikatoren wie z. B. Selbsteinschätzung der Jugendlichen, Konfliktfähigkeit, realistische Berufswahl können die pädagogischen Fachkräfte Aussagen zur Wirkung und Zielerreichung der Angebote treffen. Innerhalb der drei Kompetenzbereiche konnten die Fachkräfte am Ende der Teilnahme für eine Mehrzahl der Jugendlichen einen erzielten Fortschritt erkennen

Die Nachfrage nach Unterstützungsleistungen für vollzeitschulpflichtige, aber die Schule verweigernden Jugendlichen ist in den letzten Jahren in den werkpädagogischen Angeboten der landesgeförderten Jugendsozialarbeit gestiegen. Auch wenn eine Zunahme von vollzeitschulpflichtigen Teilnehmenden in den Angeboten anhand der BJS-Statistikberichte nur geringfügig ersichtlich ist, berichten die Fachkräfte immer wieder von der steigenden Tendenz und den damit verbundenen Herausforderungen. Die Thematik ist daher seit längerem Gegenstand von weiterführenden Diskussionen in der landesgeförderten Jugendsozialarbeit. Zudem geht die Fachöffentlichkeit davon aus, dass als Folge der Corona-Pandemie ein Anstieg schulverweigernder Jugendlicher zu erwarten ist; das Thema wird somit auch weiterhin von Relevanz für die Jugendsozialarbeit sein.

Wichtige Partner für die Jugendsozialarbeit sind die Unterstützungsangebote der Jugendhilfe (z. B. aus den Hilfen zur Erziehung), Schulen, Schulsozialarbeit, Berufsberatung und Jobcenter, Bildungsträger, Betriebe, Beratungs- und Therapieangebote und Justiz. Für das Jahr 2020 kann hier als Ergebnis eine vermehrte Zusammenarbeit mit Akteuren aus dem psychiatrischen Versorgungssystem verzeichnet werden. Fachkräfte berichten seit mehreren Jahren von einem Anstieg psychischer Auffälligkeiten bei den Teilnehmenden. Ebenfalls ist in der aktuellen Situation der Corona-Pandemie eine deutliche Zunahme psychischer Auffälligkeiten und Erkrankungen zu beobachten. Aufgrund der wachsenden Bedeutung der Zusammenarbeit mit dem psychiatrischen Versorgungssystem wird dieser Partner als zusätzliche Antwortkategorie in der Statistik ab dem Berichtsjahr 2021 aufgenommen.

Die Träger der landesgeförderten Jugendsozialarbeit werden ebenfalls danach befragt, wie sie die Qualität ihres Angebotes sicherstellen. Sehr viele Träger schließen mit den meisten jugendlichen Beratungsvereinbarungen ab bzw. erstellen mit ihnen gemeinsam Förderplanungen. In der Mehrzahl der Konzepte sind die Themen Gender, interkulturelle Sensibilität und Inklusion berücksichtigt. Direkte Partizipation in Form von Mitentscheidung der jugendlichen Teilnehmer*innen, Rückmeldung und Kritik der Teilnehmenden ermöglicht ebenfalls die Mehrheit der Träger. Dabei sind die Formen unterschiedlich: Sie reichen von Befragung, Beschwerdemanagement, Reflexionsverfahren bis hin zu statistischer Auswertung. Viele Fachkräfte nehmen an Fortbildungen, Supervision und Kollegialer Beratung teil. Zur Selbstevaluation wurden Befragungen, Interviews und statistische Auswertungen genutzt. Die meisten Träger machen auf ihr Angebot durch Print- und / oder digitale Medien aufmerksam.

A 1 Auftrag und Ziele

Jugendsozialarbeit ist ein eigenständiges Handlungs- und Aufgabenfeld der Jugendhilfe und richtet sich mit seinen Angeboten an sozial benachteiligte oder individuell beeinträchtigte junge Menschen in der Übergangsphase von der Schule zum Beruf. Dieser Lebensabschnitt ist für diese jungen Menschen oftmals mit großen Hürden verbunden. Ohne sozialpädagogische Begleitung und ohne gezielte Förderung zur Weiterentwicklung ihrer Stärken oder zum Ausgleich ihrer Defizite droht ihnen ein Scheitern an dieser Schwelle der beruflichen und sozialen Integration.

Um Jugendlichen mit ungünstigen Startbedingungen beim Übergang in das Berufsleben zu helfen und Benachteiligungen auszugleichen, fördert das Land Nordrhein-Westfalen über den Kinder- und Jugendförderplan NRW Beratungsstellen, Jugendwerkstätten und Projekte zur Vermeidung schulischen Scheiterns, die diese jungen Menschen in ihrer Entwicklung unterstützen und ihnen die notwendige Förderung anbieten.

Die rechtlichen Grundlagen sind hierfür § 13 SGB VIII und § 13 des 3. Ausführungsgesetzes zum KJHG NRW sowie die Richtlinien zum Kinder- und Jugendförderplan des Landes NRW.

Der Auftrag und die Ziele landesgeförderter Beratungsstellen, Jugendwerkstätten und Projekte zur Vermeidung schulischen Scheiterns orientieren sich an den oben genannten gesetzlichen Grundlagen und sind:

- Persönlichkeitsstabilisierung
- soziale Integration
- gesellschaftliche Teilhabe
- Eingliederung in Ausbildung und Arbeit
- Wiedereingliederung in bestehende Angebote anderer Rechtskreise (wie Schule und Arbeit).

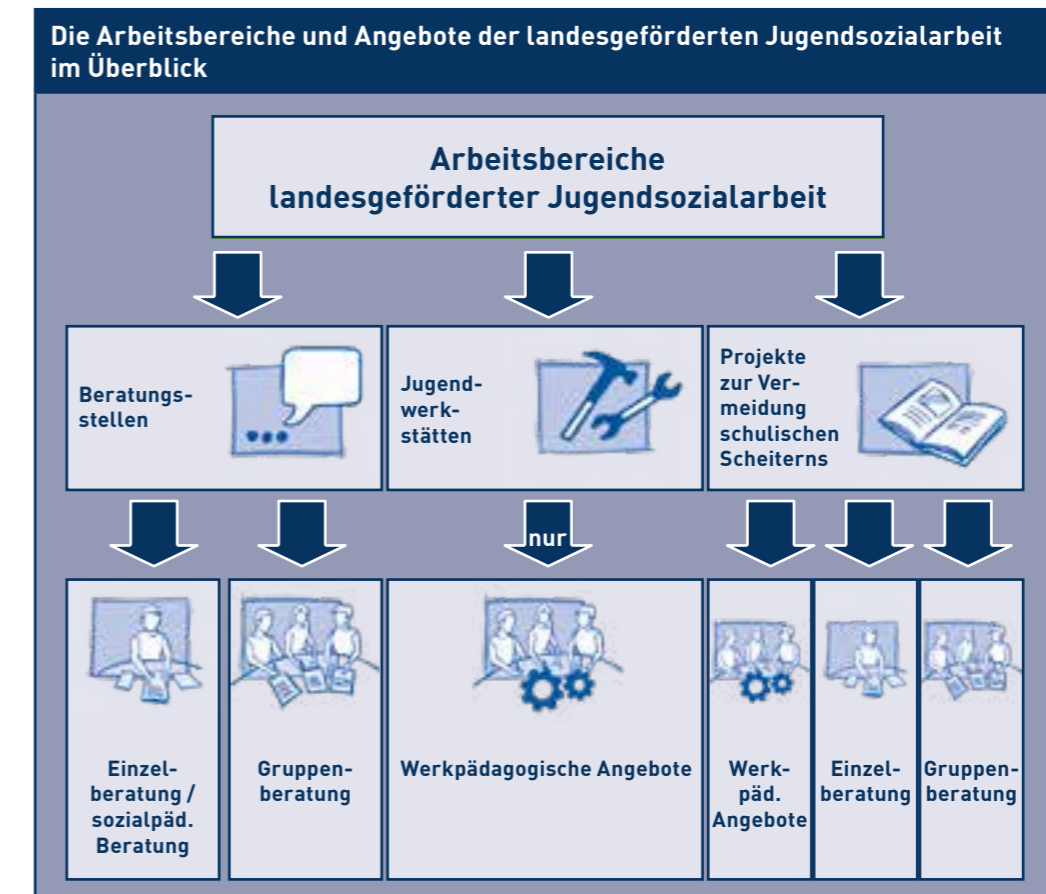
Die detaillierte Kenntnis der Hilfen und Angebotsstrukturen sowie eine enge Vernetzung im Rahmen der Jugendhilfe und anderer unterstützender Institutionen sind wichtige Bestandteile der Arbeit. Die Kooperation mit Schulen, der Agentur für Arbeit, den Jobcentern sowie mit Betrieben und Kammern ist unerlässlich.

A 2 Zielgruppe

Zielgruppe von Jugendsozialarbeit sind sozial benachteiligte oder individuell beeinträchtigte junge Menschen an der Schnittstelle von der Schule in Ausbildung und Beruf.

Problemlagen, die die soziale und damit auch die berufliche Integration junger Menschen beeinträchtigen können, sind zum Beispiel:

- mangelnde Kompetenz, Herausforderungen und Problemlagen des Alltags zu bewältigen
- fehlende oder eingeschränkte Schlüsselkompetenzen (wie Teamfähigkeit, Pünktlichkeit und Verlässlichkeit)
- ein schlechter oder fehlender Schulabschluss
- Schulverweigerung
- der Abbruch von berufsvorbereitenden Maßnahmen und Ausbildung
- Delinquenz
- familiäre Problemlagen
- gesundheitliche Probleme
- Wohnungsnot
- Armut
- Flucht, Migration
- Lernstörungen
- geringe deutsche Sprachkenntnisse





A 3 Beratungsstellen

Beratungsstellen unterstützen benachteiligte Jugendliche bei der Suche nach geeigneten beruflichen Perspektiven. Sie tragen zur persönlichen Entwicklung dieser Jugendlichen bei, vermitteln weiterführende Förderangebote und bieten Bildungsmaßnahmen an.

Zu den Angeboten der Beratungsstellen zählen insbesondere längerfristige, entwicklungsbegleitende Einzelberatung sowie Gruppenangebote und Gruppenberatungen für Schulklassen oder andere Gruppenverbände.

Zum Methodenrepertoire gehören u.a.:

- Sozialpädagogische Anamnese und Diagnostik
- Kompetenzfeststellung
- Angebote zur Persönlichkeitsentwicklung und Lebensplanung
- Berufsorientierungsangebote
- „kleinschrittige“ und motivationsfördernde Förderplanung auf dem Weg in den Beruf
- Zusammenarbeit mit Eltern
- Sozialtraining



A 4 Jugendwerkstätten

In Jugendwerkstätten erhalten Jugendliche ohne Schulabschluss und als noch nicht ausbildungsfähig geltende junge Menschen gezielte sozialpädagogische Förderung im Rahmen werkpädagogischer Projekte. Auf diesem Wege können die Jugendlichen für das spätere Berufsleben wichtige Kompetenzen und Fertigkeiten erwerben und gleichzeitig berufsrelevante Anforderungen kennenlernen.

Jugendwerkstätten sind Teil des Landesvorhabens „Kein Abschluss ohne Anschluss – Übergang Schule – Beruf in NRW (KAoA)“ (vgl. <http://www.berufsorientierung-nrw.de/start/index.html>).

Auf der Basis individueller Förderplanung sind Ziele der werkpädagogischen Angebote von Jugendwerkstätten:

- Förderung allgemeiner und sozialer Schlüsselkompetenzen
- Förderung personaler Kompetenzen
- Förderung berufsfeldbezogener Kompetenzen.

Zu den werkpädagogischen Methoden zählen exemplarisch:

- Kompetenzfeststellung
- Individuelle Förderplanung
- Persönlichkeitsentwicklung und Stabilisierung
- Einzelberatung
- Gruppenaktivitäten
- Berufliche Orientierung und Erproben eigener Fähigkeiten
- Lernunterstützung
- Zusammenarbeit mit Eltern

Zum Profil der Jugendwerkstatt in NRW hat die Landesarbeitsgemeinschaft Jugendsozialarbeit NRW in Zusammenarbeit mit dem Ministerium für Kinder, Familie, Flüchtlinge und Integration NRW, dem LWL-Landesjugendamt Westfalen und dem LVR-Landesjugendamt Rheinland das Positionspapier „Jugendwerkstatt.NRW – Profil“ herausgegeben.

Diese Publikation kann u.a. auf der Seite des Ministeriums und den Seiten der Landesjugendämter heruntergeladen werden:

<https://www.mkffi.nrw/jugendsozialarbeit-in-nordrhein-westfalen>

<https://www.lwl-landesjugendamt.de/de/jufoe/jugendsozialarbeit/>

https://www.lvr.de/de/nav_main/jugend_2/jugendfrderung/beratung_bei_fachthemen/jugendsozialarbeit/jugendsozialarbeit.jsp



A 5 Projekte zur Vermeidung schulischen Scheiterns

Für die Zielgruppe der schulverweigernden und schulmüden Jugendlichen fördert die Landesregierung NRW Projekte zur Vermeidung schulischen Scheiterns. Diese Angebote richten sich an noch vollzeitschulpflichtige junge Menschen, die den Unterricht nicht mehr oder nur noch sporadisch besuchen. Zielsetzung dieses Arbeitsbereiches ist die Wiederanbindung an schulisches Lernen und die Vermeidung von Schulverweigerung.

Neben Gruppenberatungen und Gruppenangeboten wird insbesondere über Einzelberatung und über werkpädagogische Angebote eine persönliche Stabilisierung der Jugendlichen angestrebt und deren Lernmotivation neu geweckt.

Die Angebote umfassen:

- präventive und persönlichkeitsunterstützende Maßnahmen der Beratung und Begleitung
- soziale Gruppenarbeit in Klassenverbänden,
- Blockangebote für Klassen und Gruppen
- außerschulische, alternative Lernformen, die es schulmüden aber noch allgemein schulpflichtigen Schülerinnen und Schülern ermöglichen, an einem anderen Ort des Lernens ihre Schulpflicht bzw. einen Teil der Schulpflicht zu erfüllen
- Zusammenarbeit mit Eltern
- enge Zusammenarbeit mit Schule, Jugendamt, Schulverwaltungsamt und Schulaufsicht



Teil B | Daten und Fakten

B 1 Träger und Arbeitsbereiche

Im Berichtsjahr 2020 hat das Land NRW insgesamt 106 öffentliche und freie Träger der Jugendhilfe gefördert. Die Träger halten 166 Arbeitsbereiche vor, deren Statistikberichte die Grundlage des aktuellen Berichtes zur landesgeförderten Jugendsozialarbeit bilden. Von allen 166 Arbeitsbereichen liegen die entsprechenden Statistikberichte vor und bilden die Grundlage des aktuellen Berichtes zur landesgeförderten Jugendsozialarbeit.

Die 166 Arbeitsbereiche verteilen sich landesweit auf 60 Beratungsstellen, 58 Jugendwerkstätten und 48 Projekte zur Vermeidung schulischen Scheiterns.

	NRW	Westfalen-Lippe	Rheinland
Beratungsstellen Übergang Schule Beruf	60	32	28
Jugendwerkstätten	58	25	33
Projekte zur Vermeidung schulischen Scheiterns	48	19	29
Träger insgesamt	106	46	60
Öffentliche Träger	26	13	13
Freie Träger	80	33	47

Im vorliegenden Statistikbericht BJSA werden Angaben zu Gruppenangeboten und -beratungen, zu Einzelberatungen und zur Werkpädagogik mit sozialpädagogischer Begleitung erfasst.

Zu allen Angebotsformen werden Informationen zu Qualitätskriterien wie Konzeption, Förderplanung, Evaluation und Öffentlichkeitsarbeit abgefragt.

Bei Gruppenangeboten werden Beratungsinhalte, Teilnehmendenzahlen und Geschlecht erfasst. Da diese Angebote nicht im Kontext individueller Fallarbeit durchgeführt werden, werden keine teilnehmerbezogenen Informationen erhoben.

Bei Einzelberatungen und in der Werkpädagogik werden Informationen zu den Teilnehmenden zu Beginn, im Verlauf und zum Ende der Teilnahme erhoben. Diese werden kumuliert in das Berichtswesen eingetragen. Eine Rückführung auf Einzelpersonen ist nicht möglich. Die Angaben zum Ende der Teilnahme beziehen sich nur auf die Jugendlichen, die im jeweiligen Berichtsjahr das Angebot Werkpädagogik oder Einzelberatung beendet haben. Bei Einzelberatung und Werkpädagogik wird die Wirksamkeit dieser Angebote durch Einschätzung der Fachkräfte anhand von drei ausgewählten Kompetenzbereichen erfasst.



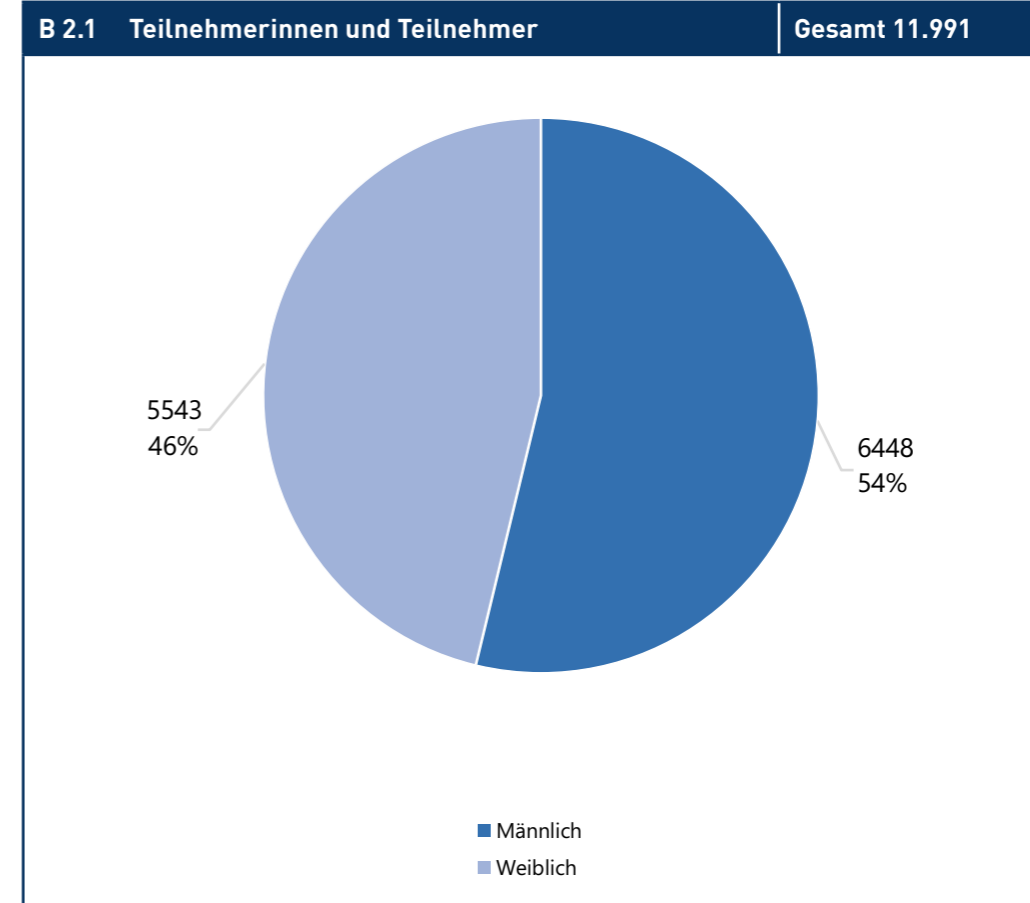
B 2 Gruppenangebote und -beratungen

Gruppenberatungen und Gruppenangebote werden von Beratungsstellen und Projekten zur Vermeidung schulischen Scheiterns durchgeführt. Unter Gruppenangebote und Gruppenberatung werden alle Angebote erfasst, die nicht im Kontext individueller Fallarbeit durchgeführt werden.

Werden gleichzeitig zwei und mehr Jugendliche beraten, handelt es sich bei dieser Erhebung um eine Gruppenberatung. Gruppenangebote werden neben Kleingruppen unter anderem auch für Gruppenverbänden und Schulklassen angeboten und durchgeführt. Jugendliche haben die Möglichkeit, im Verlauf eines Jahres an mehreren, in sich abgeschlossenen Gruppenangeboten teilzunehmen.

Ziel der Gruppenangebote ist es, dass sich die Teilnehmenden intensiv und durch Fachkräfte begleitet mit Themen auseinandersetzen können, die für sie in der Übergangssituation von der Schule in den Beruf relevant sind.

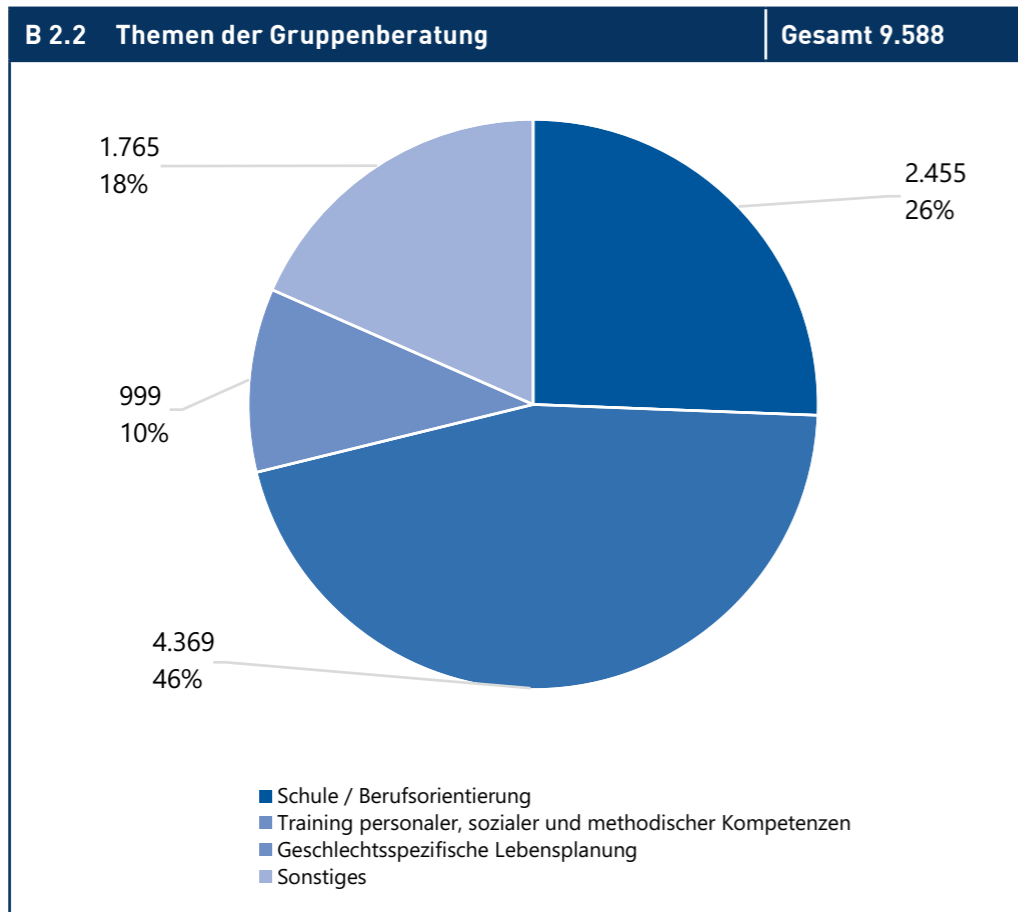
Sofern es sich bei den Teilnehmenden um Schülergruppen handelt, werden Inhalt und Rahmen mit der Schule abgestimmt. Die Fachkräfte bieten dabei an geeigneten eigenen, schulischen oder externen Orten einmalige oder längerfristige Reihen von Terminen an.



Im Berichtsjahr betrug die Gesamtzahl der in den Gruppenangeboten erreichten jungen Menschen 11.991.

	2016	2017	2018	2019	2020
insgesamt	25.306	25.760	24.739	22.567	11.991
Jungen	13.357	14.161	12.691	11.517	6448
Anteil in %	53	55	51	51	54
Mädchen	11.949	11.599	12.048	11.050	5543
Anteil in %	47	45	49	49	46

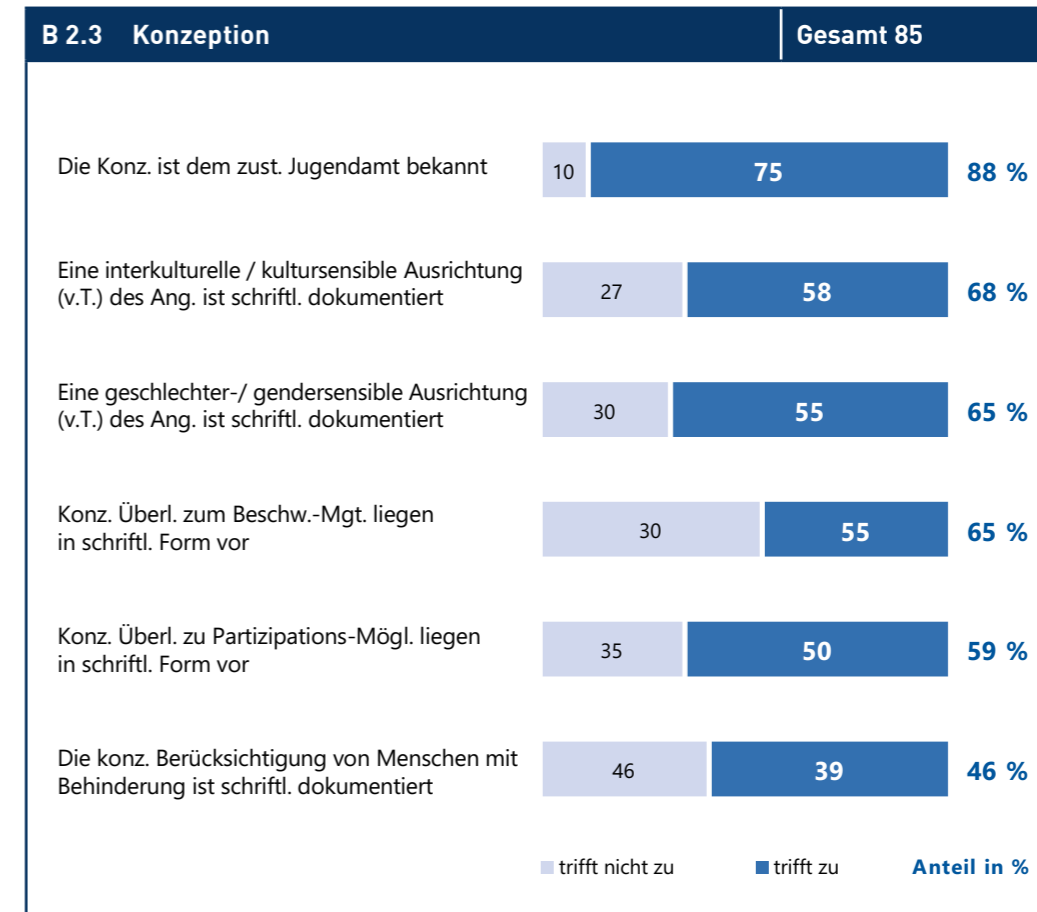
Anzahl der Termine: Im Berichtsjahr wurden 6.077 Termine mit Gruppenberatungen durchgeführt.



Die Grafik ermöglicht einen Überblick und eine Gewichtung über die im Berichtsjahr durchgeführten Gruppenberatungen.

Einzelne Themen sind in der Grafik geclustert. Unter dem Sammelbegriff „Training personaler, sozialer und methodischer Kompetenzen“ werden z.B. soziales Lerntraining, Training von Schlüsselkompetenzen, Motivationsförderung sowie das Erlernen von Lerntechniken, aber auch Themen wie Krisen- und Konfliktbewältigung und Anti-Aggressionstrainings gefasst.

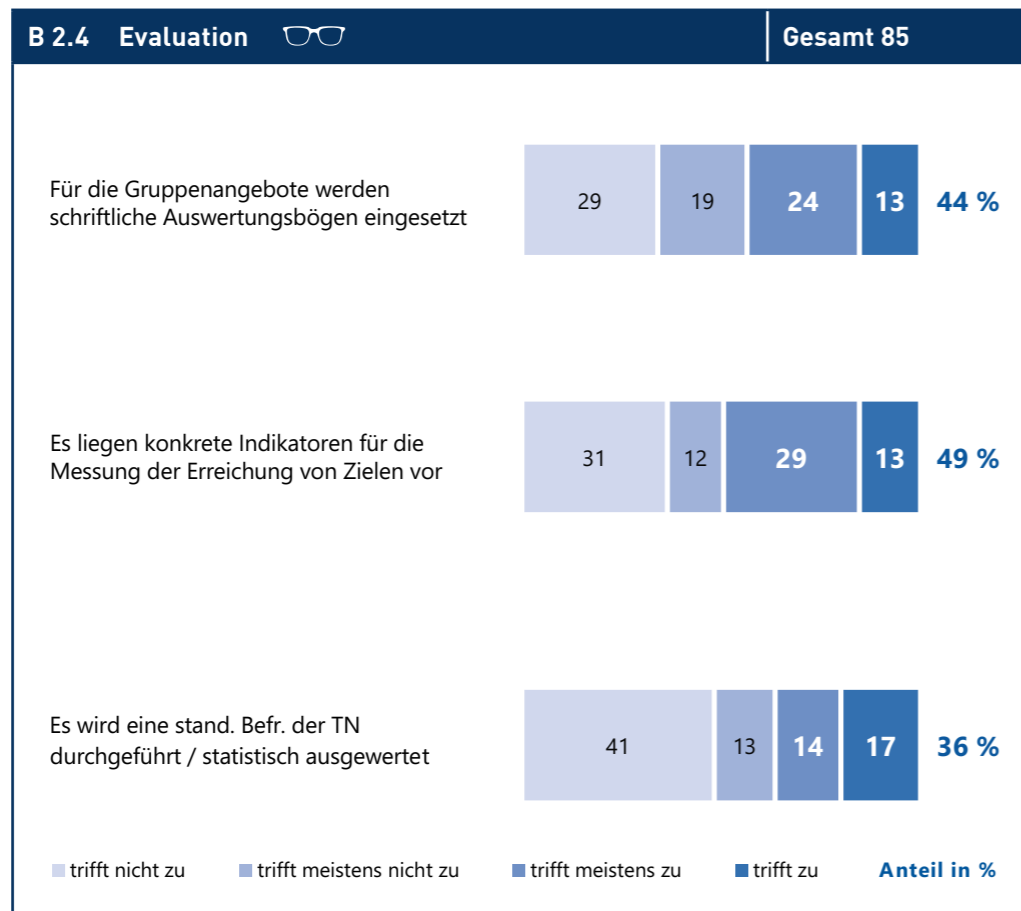
Zum Bereich von Schule und Berufsorientierung zählen die Orientierung und die Entwicklung realistischer schulischer und beruflicher Ziele sowie das Wissen um erforderliche Wege und Unterstützungsangebote zur Zielerreichung.



Grundlage der Gruppenangebote sind fachliche Konzepte. Idealerweise sind sie regional abgestimmt und erfüllen fachliche Anforderungen wie Gendersensibilität und Inklusion.

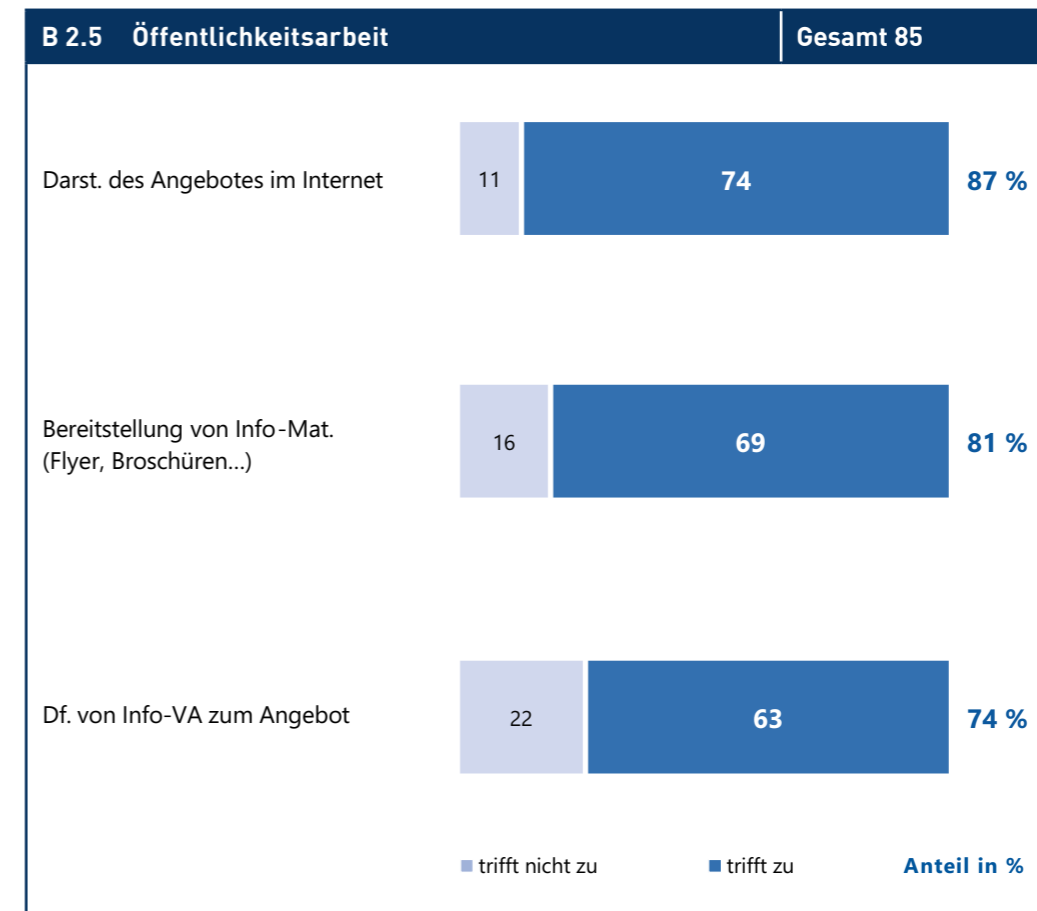
Die Grafik zeigt auf, wie weit solche Standards im Berichtsjahr umgesetzt werden konnten.

Es liegen Angaben aus 85 Angeboten vor.



Evaluation ist ein wichtiges Verfahren zur Qualitätssicherung und Weiterentwicklung der Angebote in der Jugendsozialarbeit. Die Träger nutzen hierzu schriftliche und mündliche Verfahren, wie Auswertungsbögen oder Interviews mit den jugendlichen Teilnehmenden.

Es liegen Angaben aus 85 Angeboten vor.



Die Träger nutzen analoge und digitale Wege, um Jugendliche, Eltern, Fachkräfte und Multiplikatoren auf ihre Angebote aufmerksam zu machen.

Es liegen Angaben aus 85 Angeboten vor.

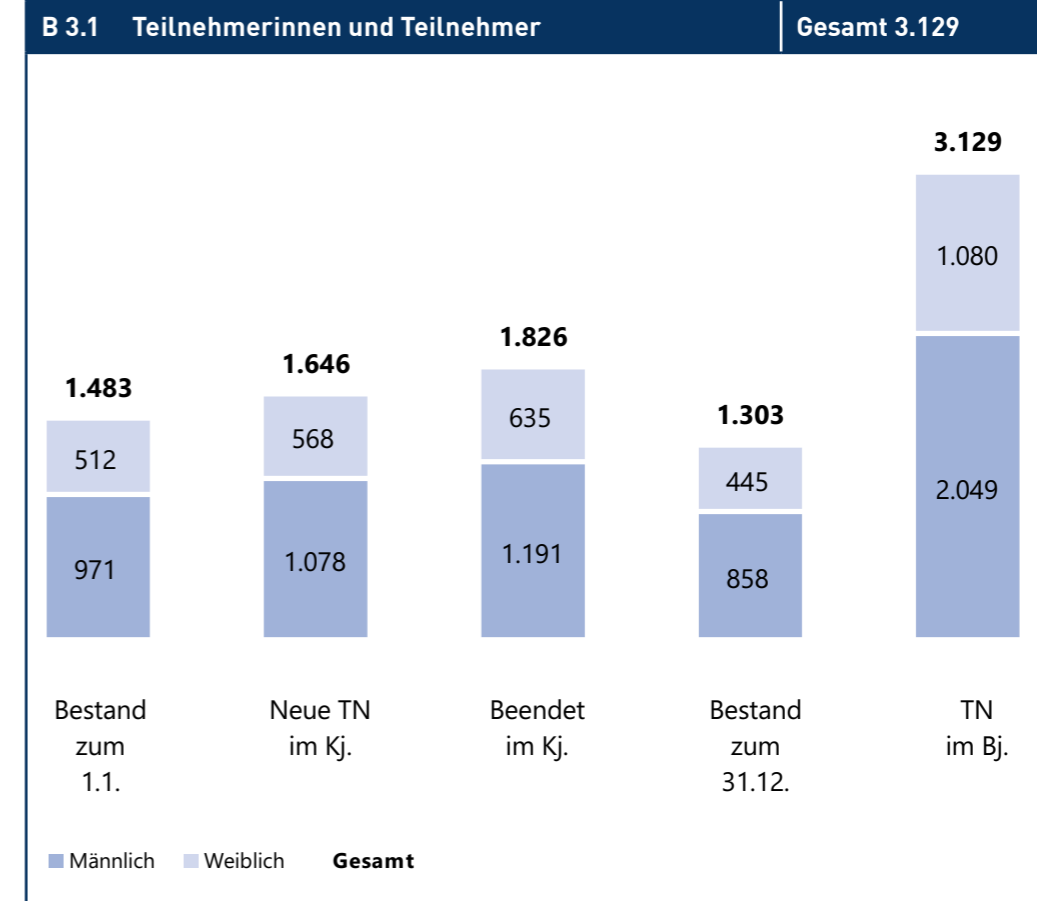
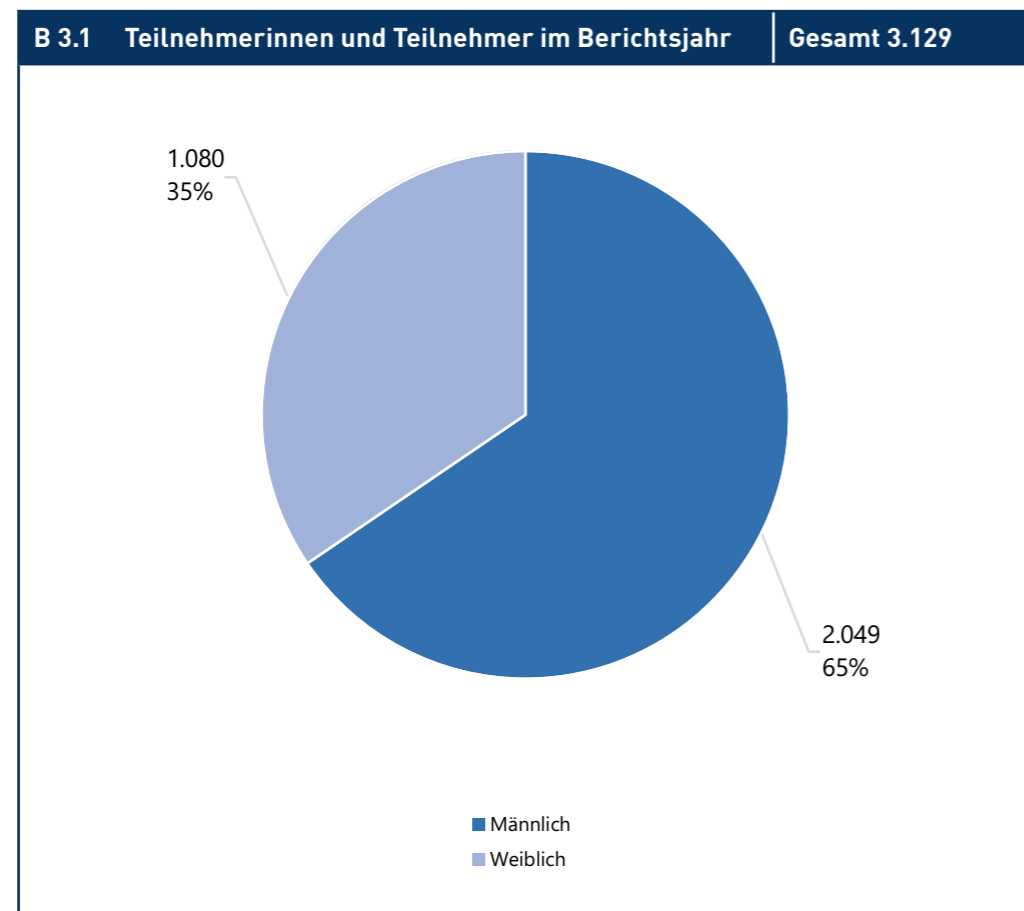


B 3 Werkpädagogik

Unter Werkpädagogik werden diejenigen Angebote erfasst, in denen längerfristig mit werkpädagogischen Methoden junge Menschen gefördert werden. Dieses Angebot wird in den Jugendwerkstätten und in einigen Projekten zur Vermeidung schulischen Scheiterns durchgeführt.

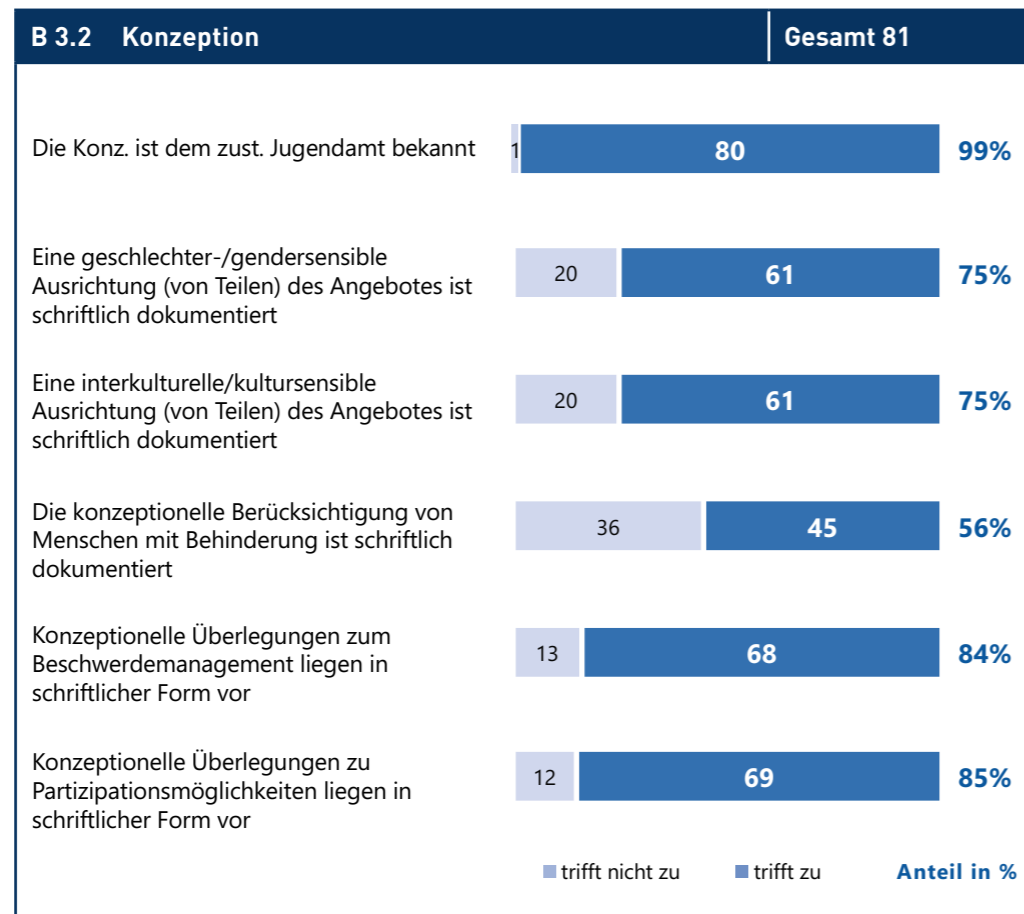
Die werkpädagogisch ausgerichteten Projekte bieten den Teilnehmerinnen und Teilnehmern eine Förderung und Begleitung durch qualifizierte sozialpädagogische und werkpädagogische Fachkräfte in unterschiedlichen Werkbereichen wie z.B. Holz, Metall, Garten, Textil, aber auch Gastronomie, Handel, Medien und Gestaltung. Dabei lernen die Teilnehmenden Grundlagen der Berufsfelder kennen.

Vor allem aber trainieren sie Schlüsselkompetenzen wie Ausdauer und Konzentration, erleben Teamarbeit in Projekten und den Umgang mit potentiellen Auftraggeber*innen.



Im Berichtsjahr wurden 3.129 junge Menschen in den Jugendwerkstätten und in den werkpädagogischen Projekten zur Vermeidung schulischen Scheiterns gefördert.

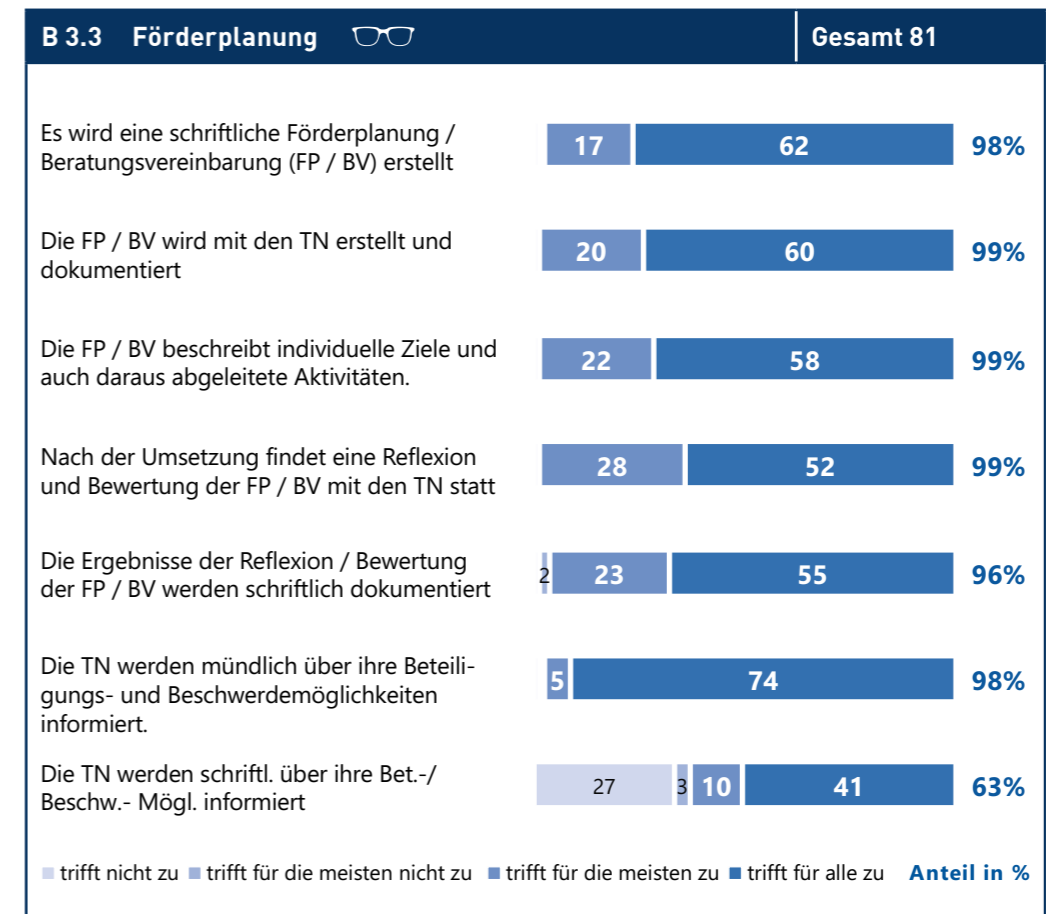
	2016	2017	2018	2019	2020
insgesamt	3.795	3.399	3.357	3.411	3.129
Jungen	2.480	2.183	2.170	2.201	2.049
Anteil in %	65	64	65	65	65
Mädchen	1.315	1.216	1.187	1.210	1.080
Anteil in %	35	36	35	35	35



Grundlage der werkpädagogischen Angebote sind fachliche Konzepte. Idealerweise sind sie regional abgestimmt und erfüllen fachliche Anforderungen wie Gendersensibilität und Inklusion.

Die Grafik zeigt auf, wie weit solche Standards im Berichtsjahr umgesetzt werden konnten.

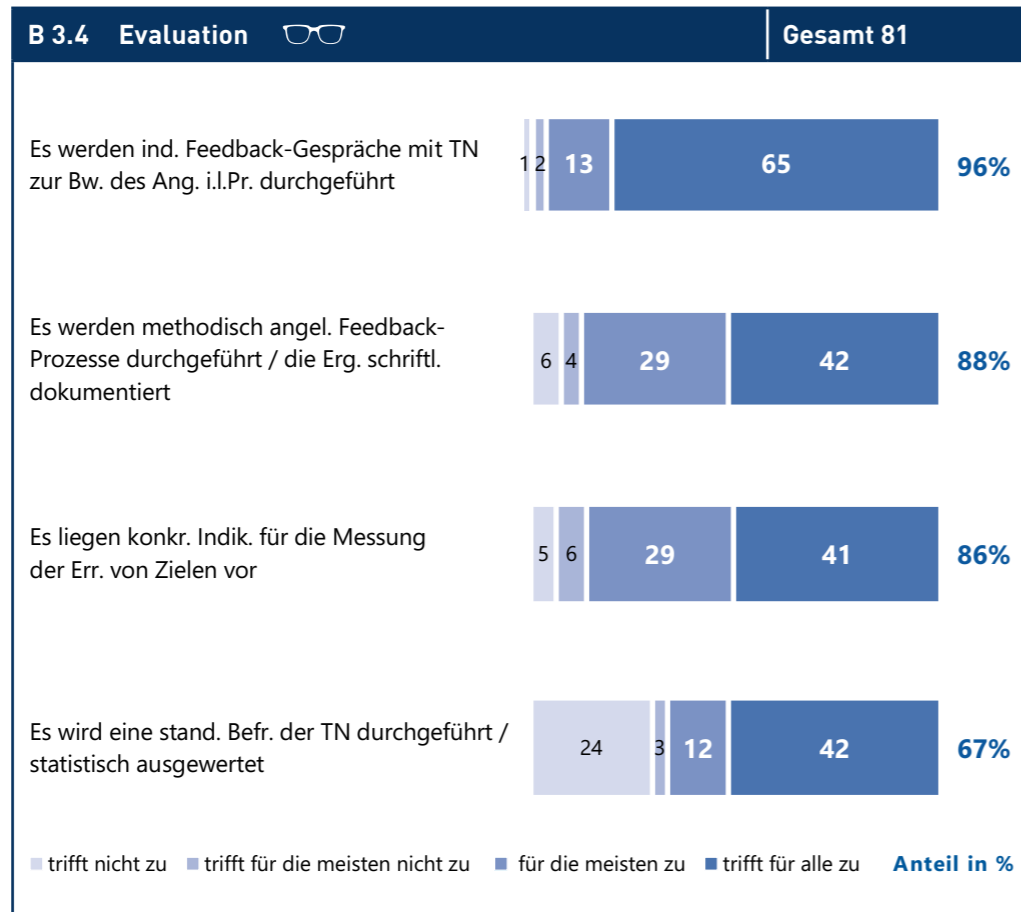
Angaben zu dieser Fragestellung liegen aus 81 Angeboten vor.



Grundlage einer erfolgreichen individuellen Begleitung und Förderung ist eine Förderplanung (FP) oder Beratungsvereinbarung (BV), die fachlichen Anforderungen genügt und gemeinsam mit den jungen Menschen erstellt und reflektiert wird. Durch die freiwillige Teilnahme am Angebot und die unterschiedliche Teilnahmedauer ist die Erstellung einer Förderplanung nicht für alle Teilnehmenden zeitlich umsetzbar.

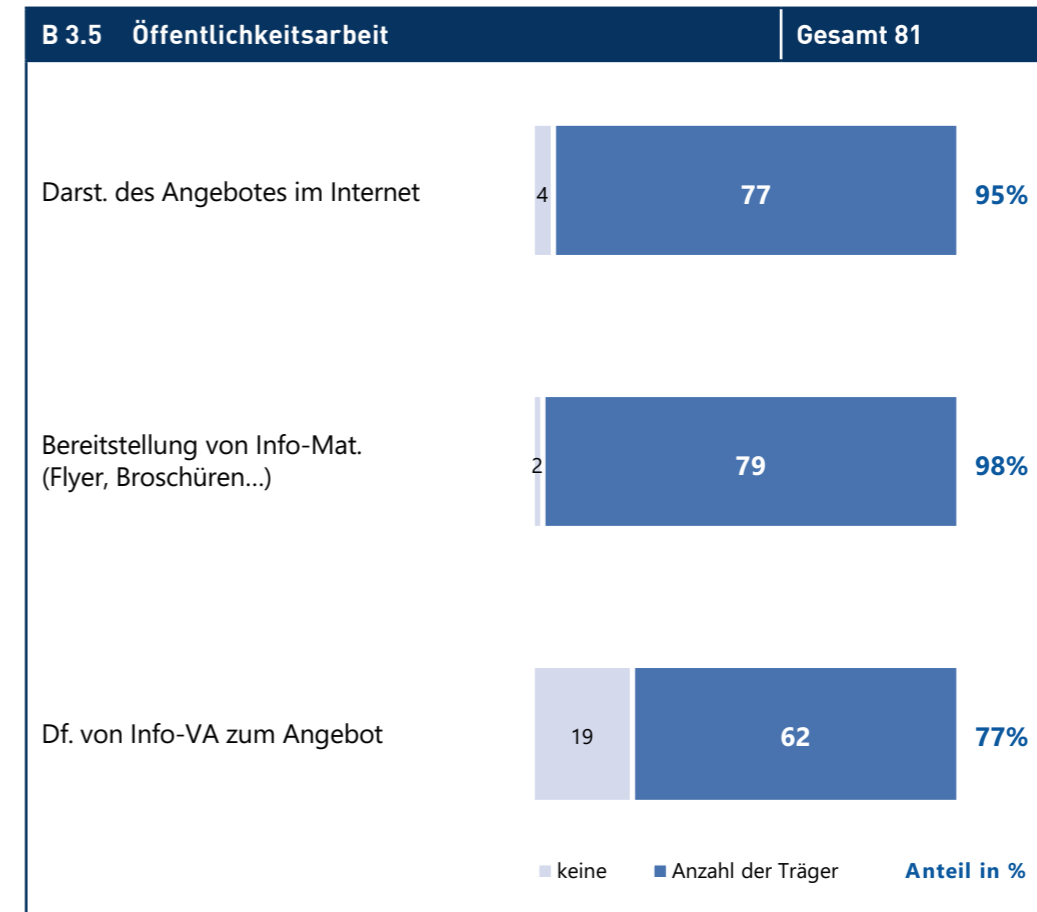
Die Grafik zeigt auf, inwieweit eine Förderplanung bzw. Beratungsvereinbarung eingesetzt und umgesetzt werden konnte. Außerdem informiert sie über den Einsatz schriftlicher und mündlicher Beteiligungsmöglichkeiten der Teilnehmenden.

Angaben liegen aus 81 Angeboten vor.



Evaluation ist ein wichtiges Verfahren zur Qualitätssicherung und Weiterentwicklung der Angebote in der Jugendsozialarbeit. Die Träger nutzen hierzu schriftliche und mündliche Verfahren, wie Auswertungsbögen oder Interviews mit den jugendlichen Teilnehmenden.

Angaben dazu liegen aus 81 Angeboten vor.



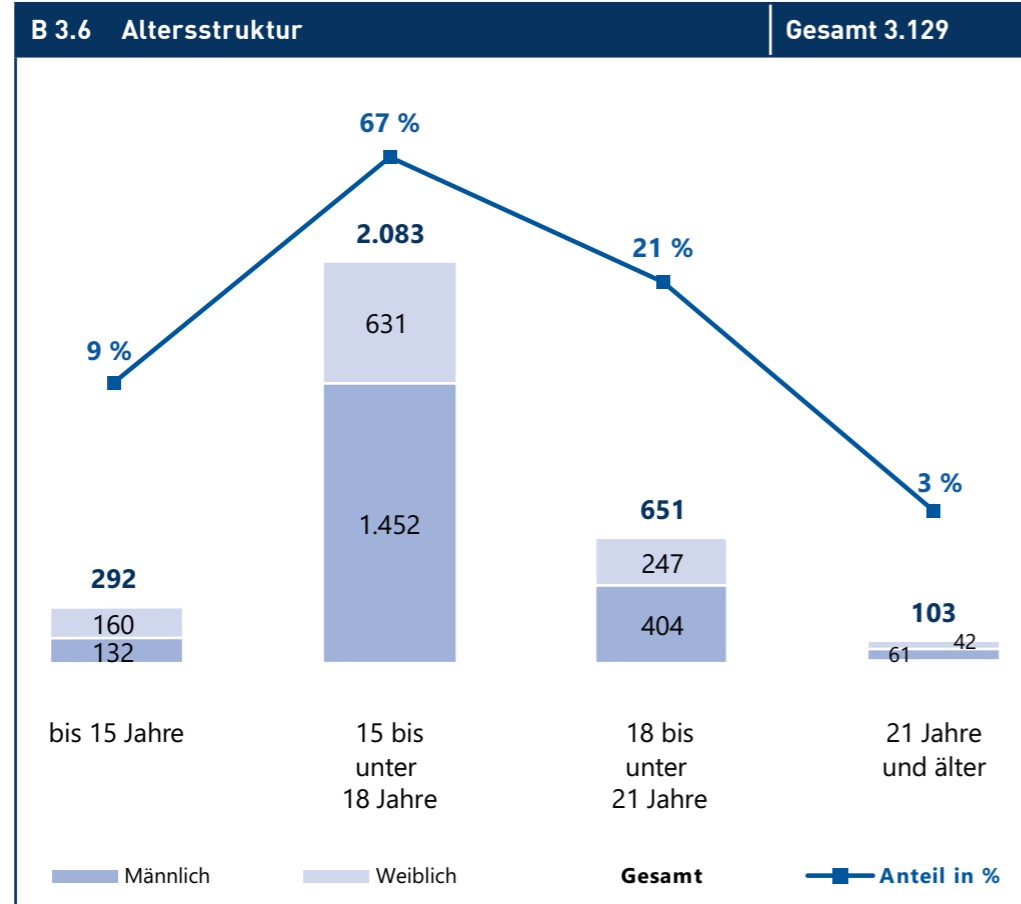
Die Träger nutzen unterschiedliche Formen, um ihr werkpädagogisches Angebot Jugendlichen, Eltern, Fachkräften und Multiplikatoren bekannt zu machen.

Die Grafik liefert Informationen über den Anteil der Träger, die im Rahmen von Öffentlichkeitsarbeit über ihre Angebote informieren und in welcher Form diese Information geschieht.

Angaben liegen dazu aus 81 Angeboten vor.

Angaben über die Teilnehmenden zu Beginn des Angebots

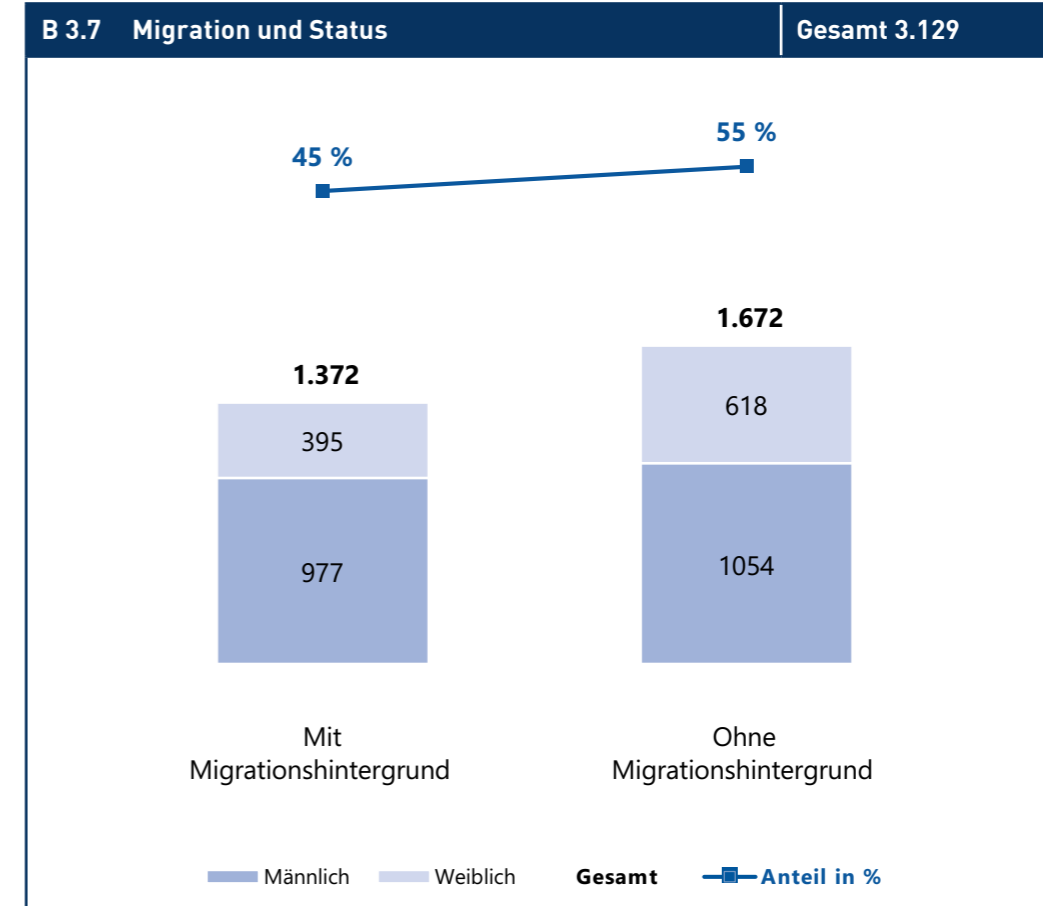
Die folgenden Daten und Grafiken beziehen sich auf den Zeitpunkt des Teilnahmebeginns. Der Maximalwert für n (Anzahl der Jugendlichen) beträgt für das Berichtsjahr 2020 – n = 3.129. Dieser Wert n kann sich reduzieren, wenn bei einer Fragekategorie nicht zu allen Teilnehmenden Angaben vorliegen.



Die Grafik gibt einen Überblick über die Altersverteilung der Teilnehmenden an werkpädagogischen Angeboten der Jugendwerkstätten und der werkpädagogisch ausgerichteten Projekte zur Vermeidung schulischen Scheiterns im Berichtsjahr und über den jeweiligen Anteil der männlichen und weiblichen Teilnehmenden in den einzelnen Altersgruppen.

Angaben liegen für 3.129 junge Menschen vor.

Ein Migrationshintergrund liegt vor, wenn der / die Teilnehmende selbst oder mindestens ein Elternteil nicht mit deutscher Staatsangehörigkeit geboren wurde.



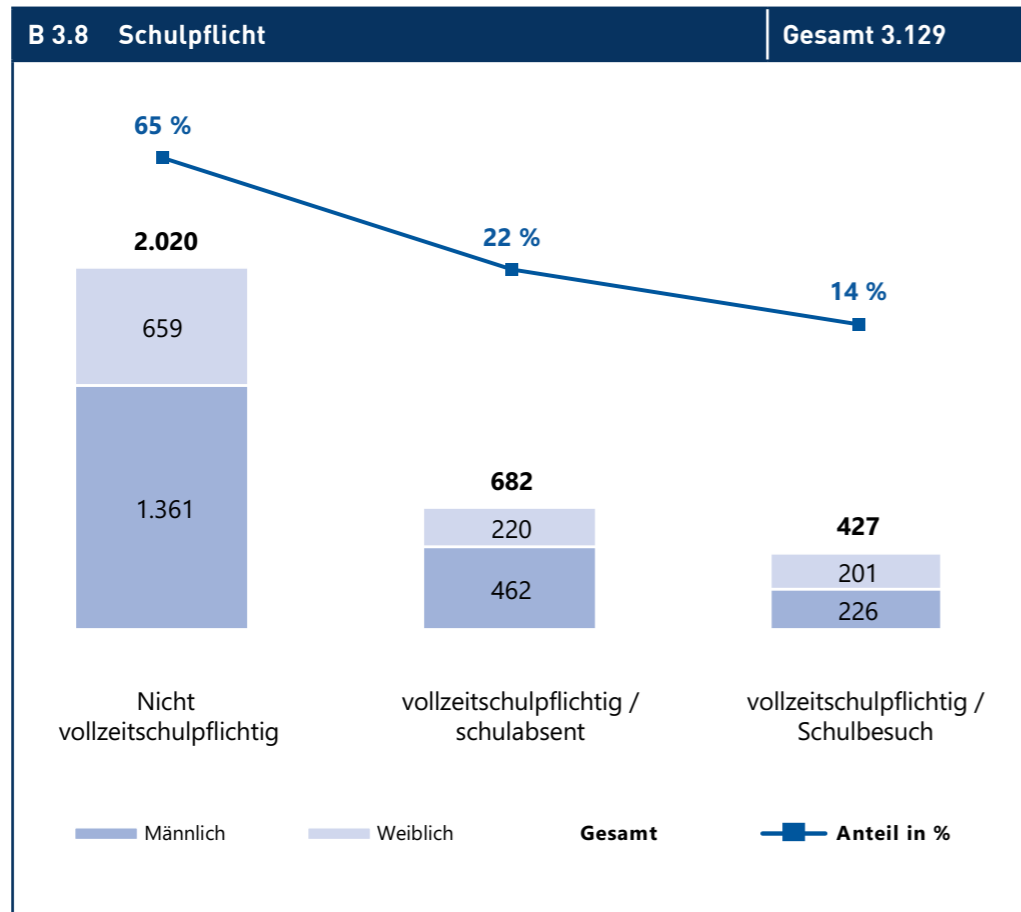
Zur Zielgruppe von Jugendsozialarbeit zählen Jugendliche und junge Menschen mit Migrationshintergrund. Diese sind häufig benachteiligt bei Bildungs- und Teilhabechancen. Grundsätzlich sind die landesgeförderten Angebote der Jugendsozialarbeit und insbesondere die werkpädagogischen Angebote auch offen für junge Migrantinnen und Migranten mit ungeklärtem Aufenthaltsstatus, die keinen gesetzlichen Zugang zu den Maßnahmen des SGB II und SGB III sowie zum Ausbildungs- und Arbeitsmarkt haben.

Die Grafik gibt Auskunft über die Zusammensetzung der Teilnehmenden im Angebot Werkpädagogik aufgeschlüsselt nach Jugendlichen mit und ohne Migrationshintergrund.

Die Tabelle bildet ab, wie sich der Anteil der Teilnehmenden mit und ohne Migrationshintergrund sowie der Anteil der Asylsuchenden unter den Teilnehmern mit Migrationshintergrund über die letzten Berichtsjahre in den werkpädagogischen Angeboten entwickelt hat.

Angaben dazu liegen für 3.129 junge Menschen vor.

	2016	2017	2018	2019	2020
Anzahl Teilnehmende	3.777	3.352	3.323	3.411	3.129
davon Migrationshintergrund	1.655	1.536	1.474	1.569	1.372
Anteil von Gesamt in %	44	46	44	46	45
davon Asyl/Flucht etc.	431	344	318	283	252
Anteil von Migration in %	25	22	22	18	18

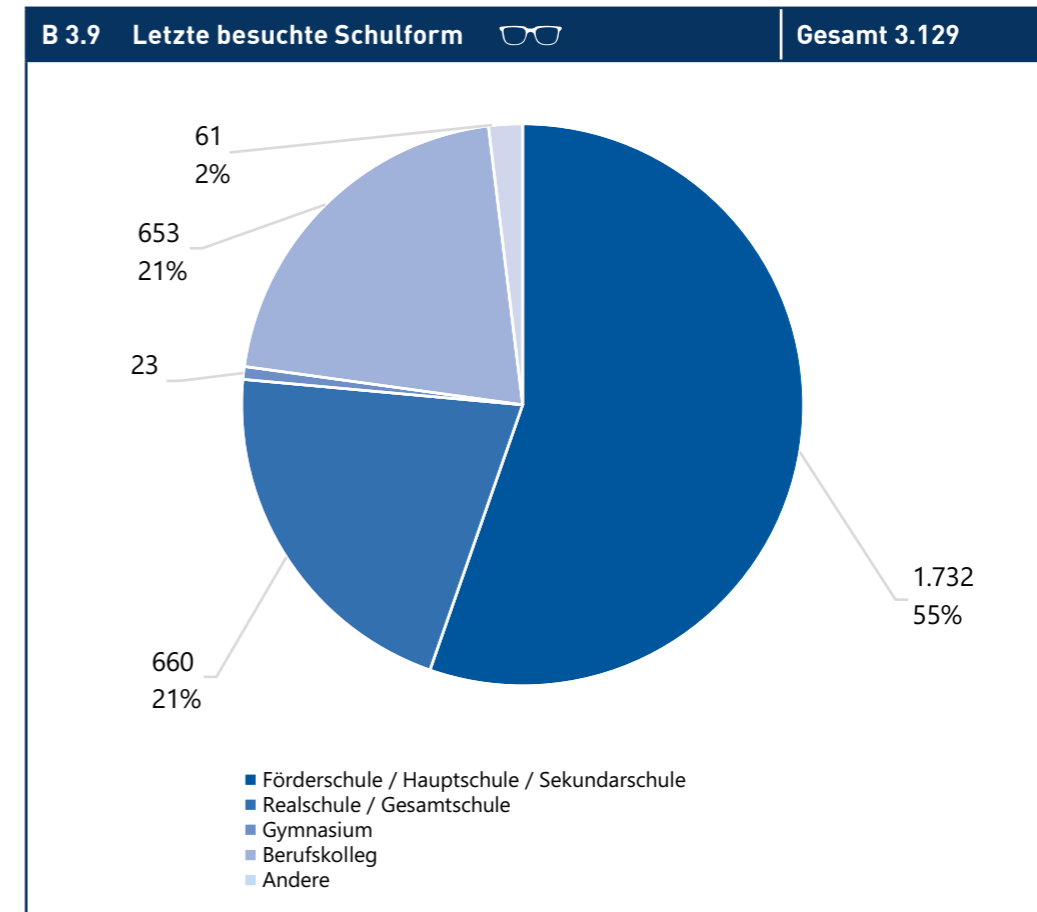


Werkpädagogische Angebote werden von Jugendwerkstätten in der Regel für benachteiligte junge Menschen angeboten, die nach Erfüllung ihrer Vollzeitschulpflicht keine Anschlussperspektiven entwickeln konnten.

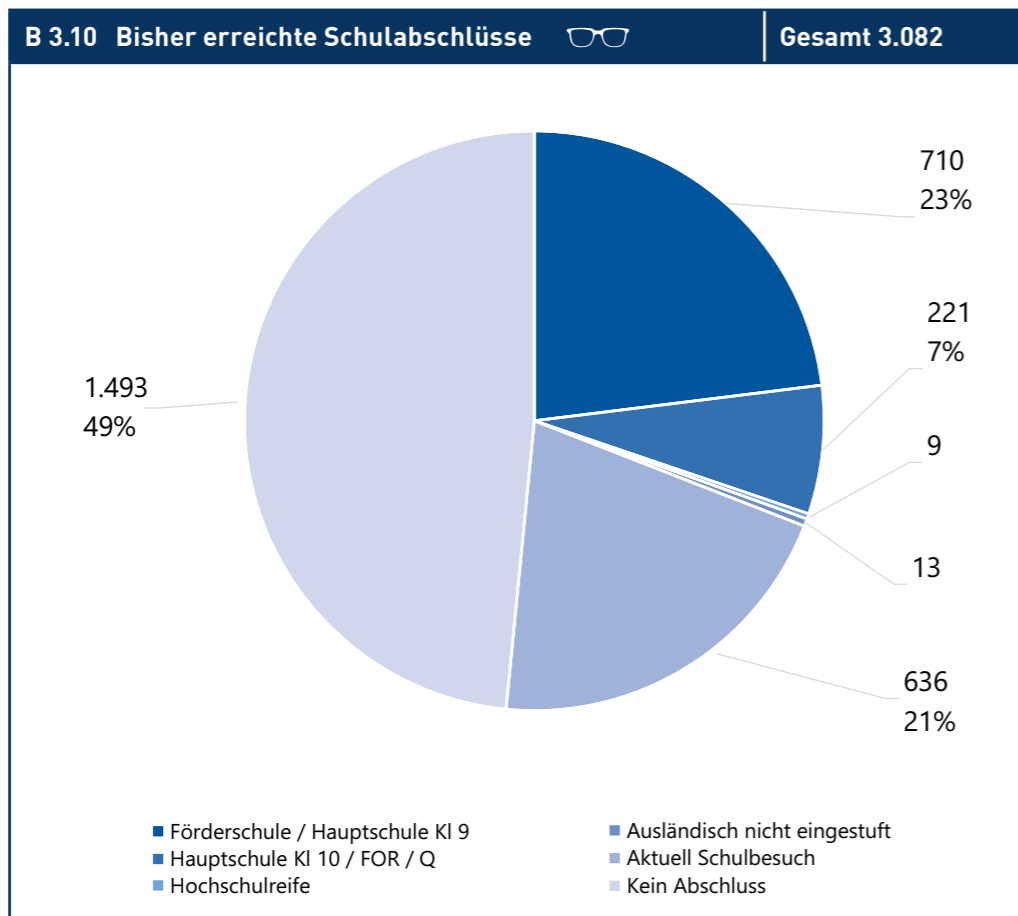
Vor dem Hintergrund der „Problematik“ von Schulverweigerung werden von der landesgeförderten Jugendsozialarbeit auch werkpädagogische Angebote in Jugendwerkstätten und Projekten zur Vermeidung schulischen Scheiterns für Jugendliche durchgeführt, die noch vollzeitschulpflichtig sind.

Die Grafik zeigt die aktuelle Verteilung im Bezug auf Schulpflicht und Schulbesuch bei der Teilnehmendengruppe.

Angaben liegen hier für 3.129 Jugendliche vor.



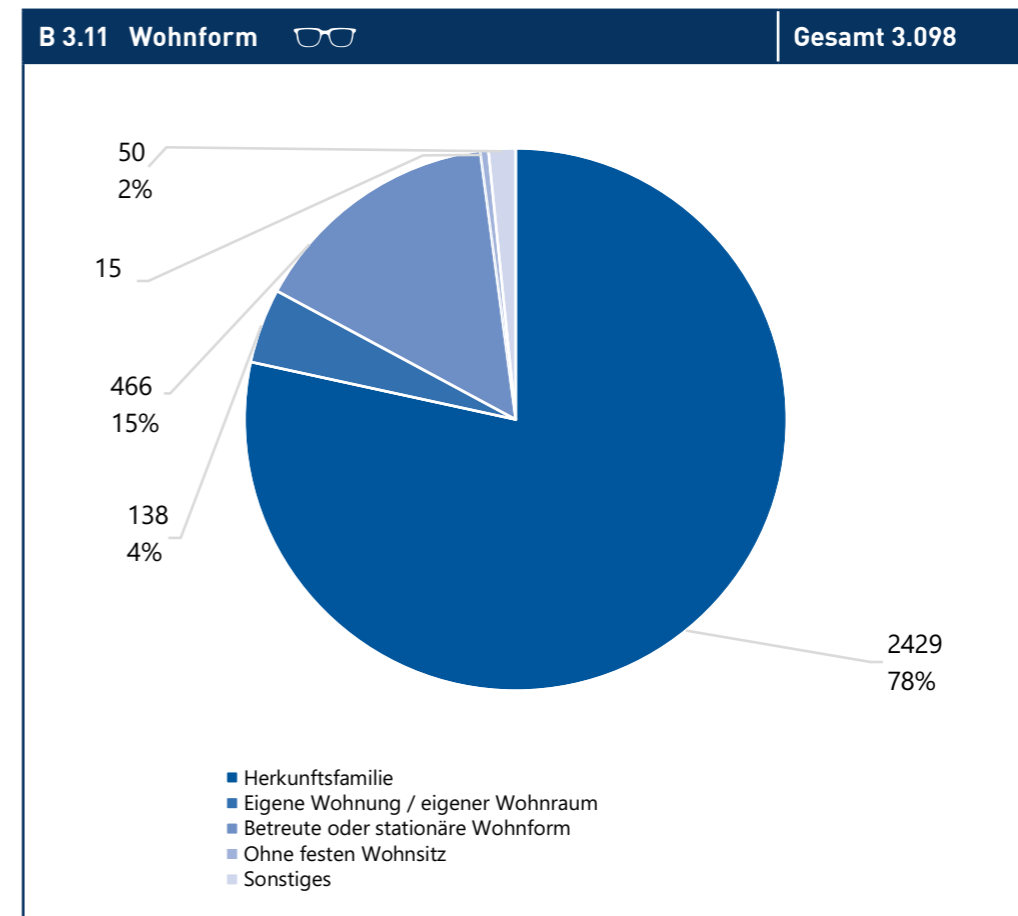
Diese Frage gibt Aufschluss über die jeweilige Schulform, die die Teilnehmenden vor der Aufnahme in die Jugendwerkstatt bzw. das werkpädagogische Projekt besucht haben. Unter der Kategorie „Andere“ werden in der Regel auch ausländische Schulformen erfasst, bei denen die Teilnehmenden vor ihrer Einreise nach Deutschland einen Schulabschluss erworben haben.



Für die Planung realistischer Berufsziele und Anschlussperspektiven ist der bisher erreichte Schulabschluss relevant.

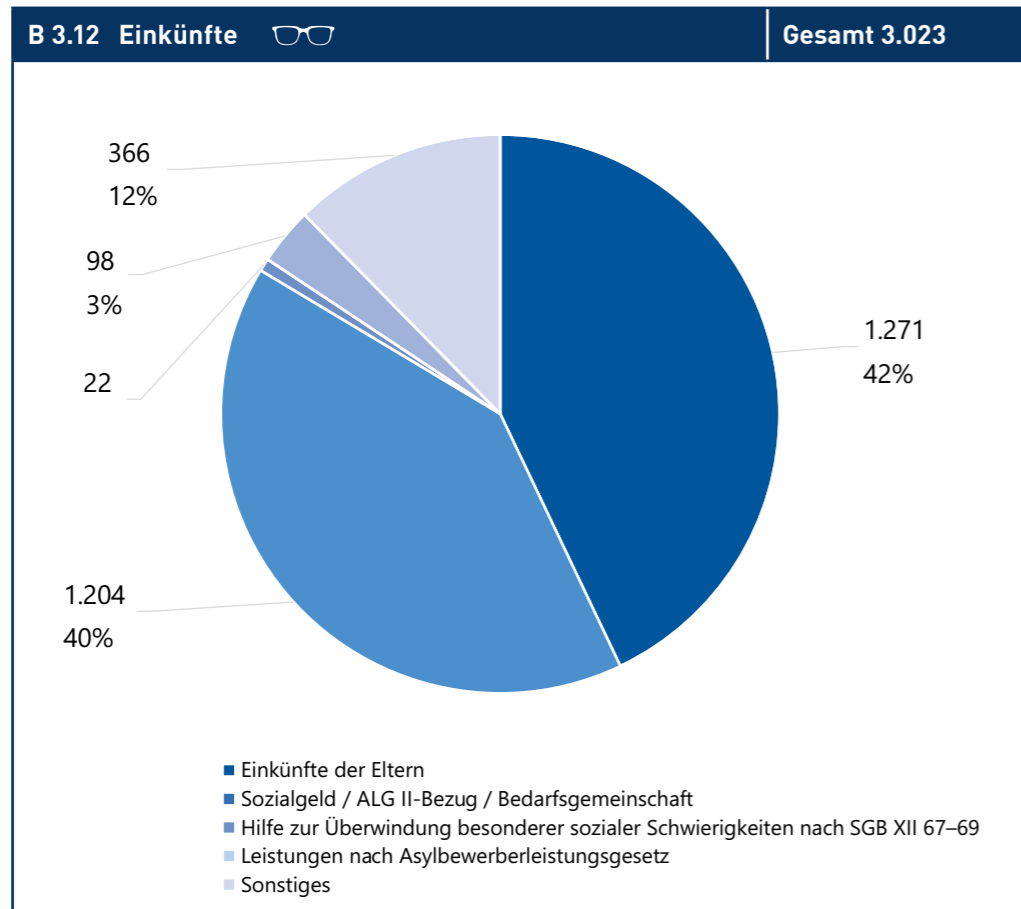
Die Grafik zeigt die Bandbreite der vorhandenen Abschlüsse auf, macht aber auch die Quote derjenigen kenntlich, die derzeit noch die Schule besuchen oder bisher keinen Schulabschluss erreichen konnten.

Angaben hierzu liegen für 3.082 junge Menschen vor.



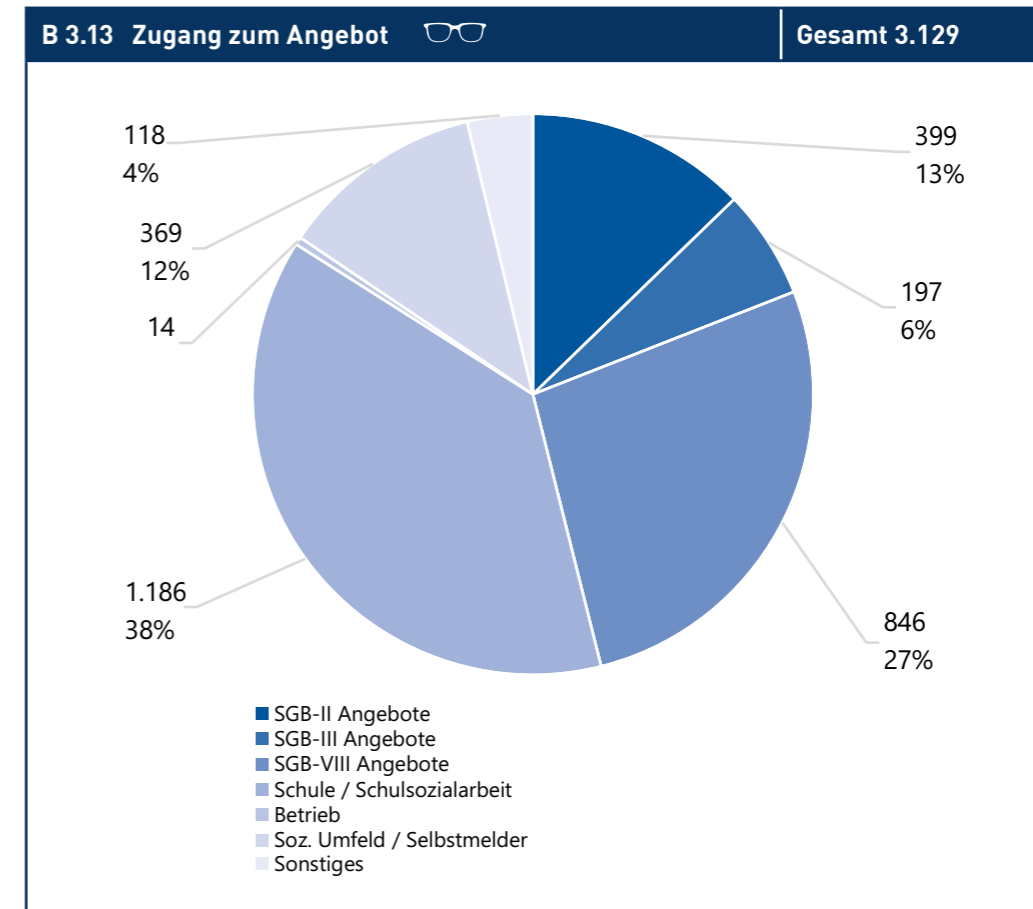
Unter dem Aspekt „Wohnform“ wird erfasst, ob die Teilnehmenden bei ihren Eltern, in eigener Wohnung oder betreuter Wohnform leben. Die Kategorie „Ohne festen Wohnsitz“ meint Wohnungslosigkeit oder die wechselnde Unterkunft bei Freunden.

Angaben liegen für 3.098 Teilnehmende vor.



Die Fragestellung liefert Informationen, aus welchen Quellen die Jugendlichen in den Angeboten ihre wesentlichen Einkünfte beziehen.

Dargestellt wird die Verteilung auf die unterschiedlichen Rechtskreise und Leistungserbringer. Unter Sonstiges werden auch Leistungen der Jugendhilfe gefasst. Angaben hierzu liegen für 3.023 junge Menschen vor.

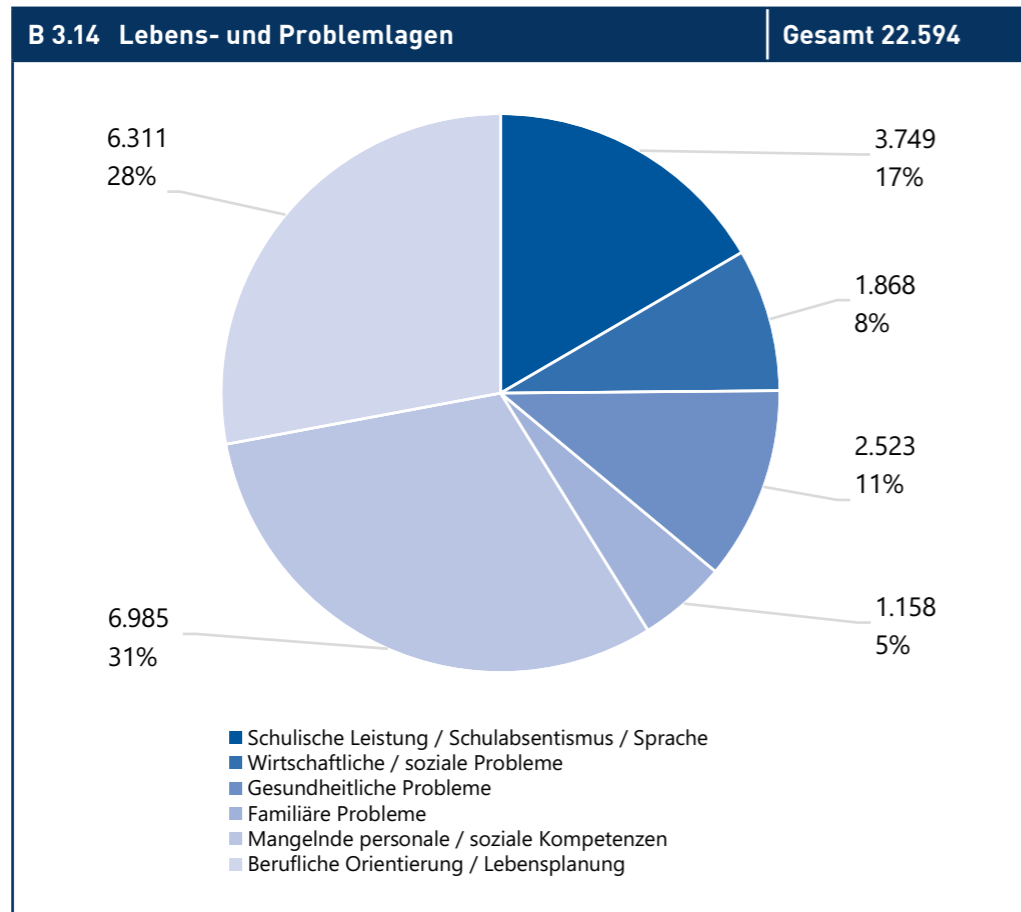


Die Grafik zeigt auf, über welche institutionellen, auch rechtskreisübergreifenden Kooperationspartner und andere Bezugsgruppen der Jugendlichen diese den Weg zum werkpädagogischen Angebot finden.

Ein Partner für Zugänge zum Angebot sind Schule und Schulsozialarbeit. Ebenfalls von Bedeutung sind die Übergänge aus anderen Angeboten der Jugendhilfe.

Eine weitere Rolle spielt die Zusammenarbeit mit den Berufsberatungen (SGB III) und Jobcentern (SGB II). Auch die Eigeninitiative und das soziale Umfeld sind relevante Zugänge.

Angaben liegen für 3.129 junge Menschen vor.



In der Regel handelt es sich bei der Zielgruppe der Jugendsozialarbeit um Jugendliche, die multiple soziale und individuelle Problemlagen aufweisen.

Die Grafik gibt einen Überblick über die von den Fachkräften benannten Problemlagen und besonderer Lebenslagen, die ihnen bei den Jugendlichen zu Beginn des Angebotes auffallen.

In BJSA werden zum Themenbereich Lebenslagen und Probleme 20 Antwortmöglichkeiten vorgeschlagen. Dabei sind Mehrfachnennungen möglich. In der Grafik werden für die Nachvollziehbarkeit aus der Vielzahl der Themen und Situationen Cluster gebildet.

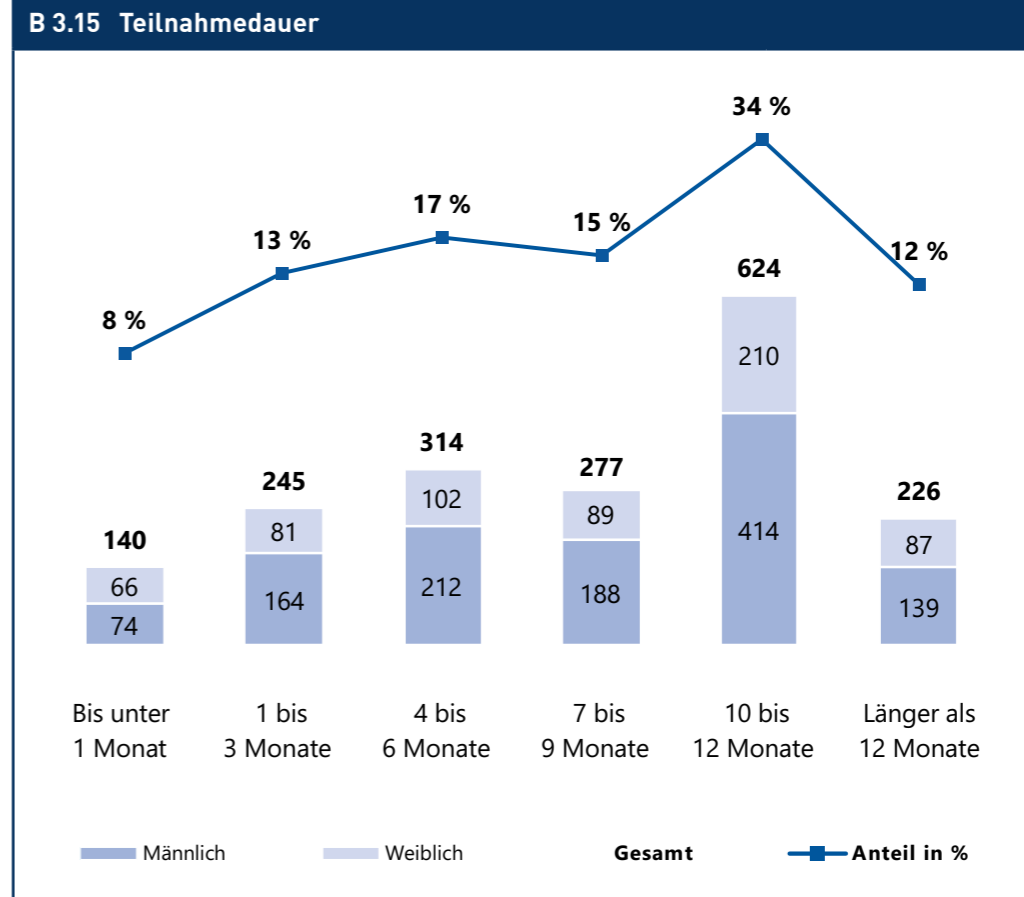
Diese werden hier aufgeschlüsselt:

- Schulische Leistung/Schulabsentismus/Sprache
- Wirtschaftliche und soziale Probleme: Delinquenz, Umgang mit Behörden, Umgang mit Geld, Verschuldung sowie Wohnprobleme
- Gesundheitliche Probleme: somatische Erkrankungen, Hygiene, psychische und emotionale Probleme sowie Sucht
- Familiäre Probleme: Probleme in der Herkunftsfamilie, aber auch Schwangerschaft und Elternschaft
- Mangelnde personale und soziale Kompetenzen: Motivation, Leistungsbereitschaft, Soziales Verhalten, Schlüsselkompetenzen (Zuverlässigkeit, Pünktlichkeit), Tagesstrukturierung/Alltagsbewältigung sowie Sonstige Probleme/Entwicklungsbereiche
- Berufliche Orientierung und Lebensplanung: Orientierung, Eigenverantwortung und Planung von Perspektiven.

Die Fachkräfte benennen für die Teilnehmenden 22.594 Lebens- und Problemlagen.

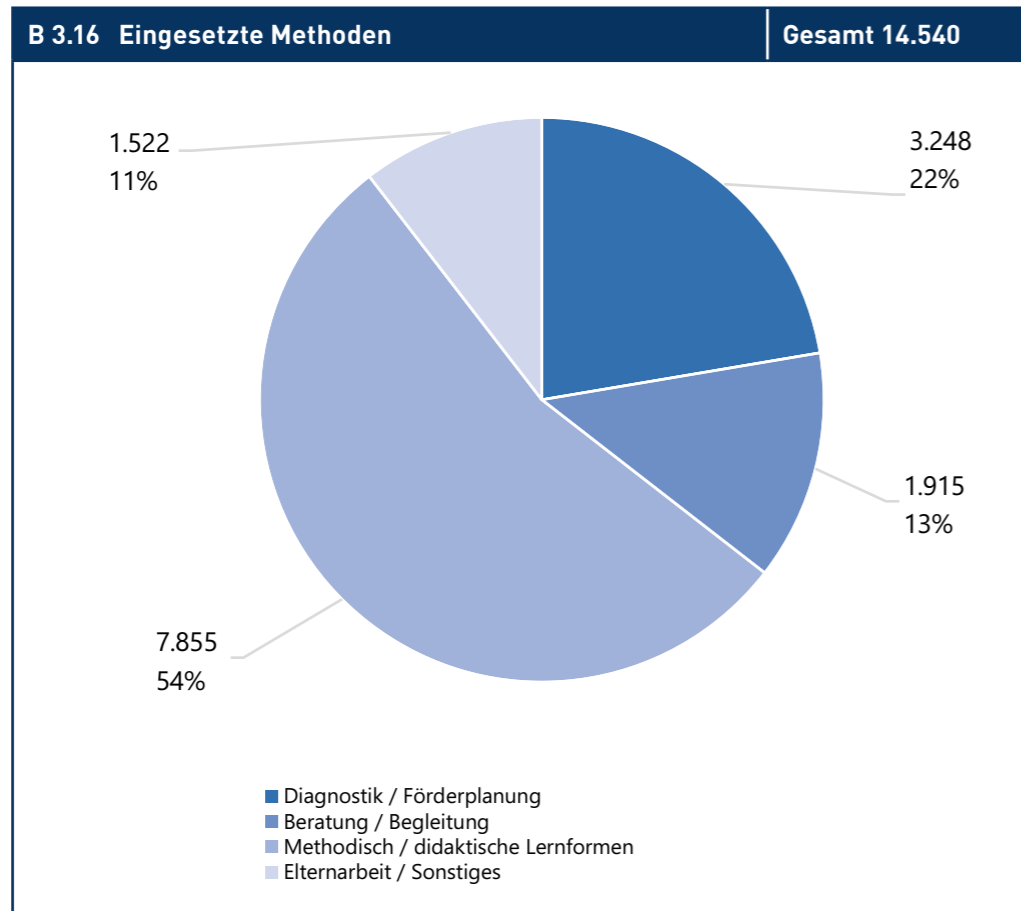
Angaben über die Teilnehmenden zum Ende des Angebotes

Die folgenden Angaben beziehen sich auf die Jugendlichen, die im Berichtsjahr das Angebot verlassen haben.



Die Teilnahmezeit der Jugendlichen ist unterschiedlich und kann von eher kurzen Phasen bis hin zu mehr als 12-monatiger Dauer reichen. Da das Konzept eines werkpädagogischen Angebotes individualisiert ist, muss sich eine Aufnahme nicht an einen Jahresablauf halten. Das Ende einer Teilnahme kann sich durch das Erreichen der geplanten Anschlussperspektive (z.B. Lehrgang, Ausbildung) ergeben, es kann aber auch durch Umzug, Krankheit oder andere Faktoren ausgelöst sein. Der Anteil der Jugendlichen, deren Teilnahmedauer im Angebot zehn bis zwölf Monate beträgt, ist im Vergleich zum Vorjahr um 5 Prozent gestiegen.

Angaben liegen für 1.826 junge Menschen vor.



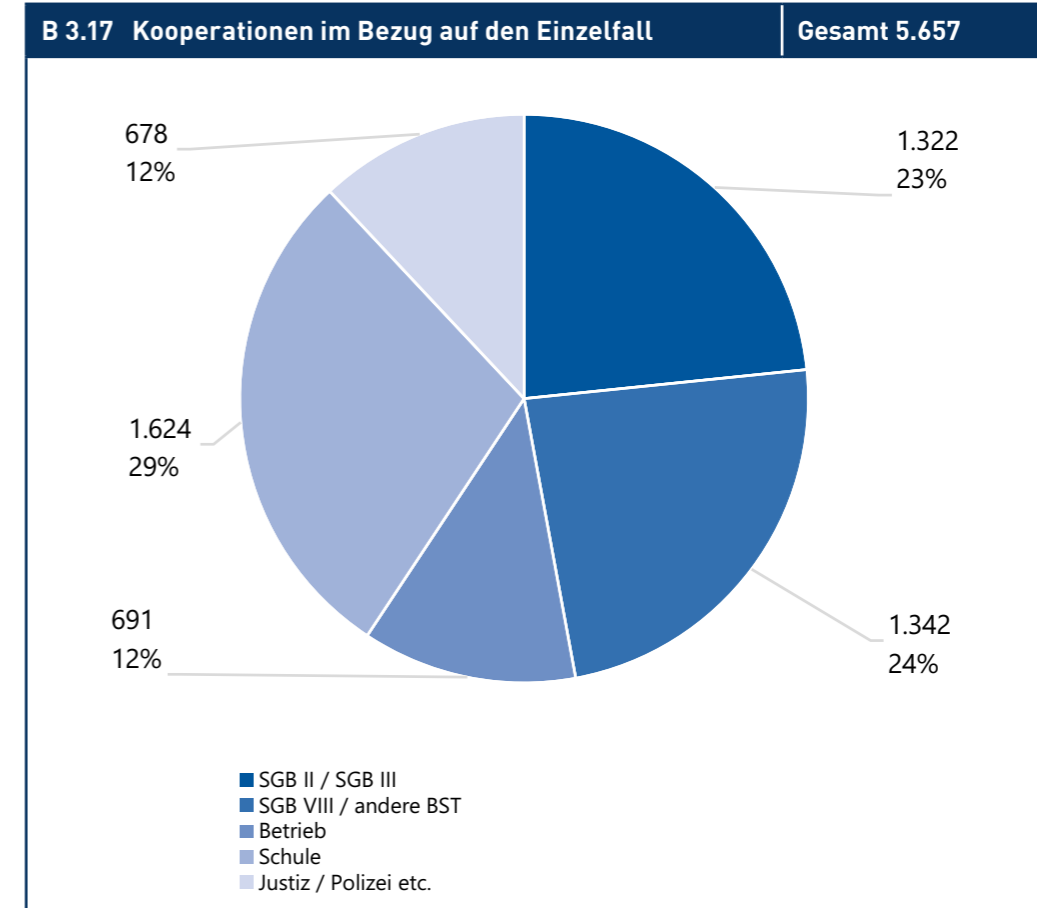
Die Vielfalt der eingesetzten Methoden wird für die Grafik geclustert.

Zu den methodisch/didaktischen Lernformen gehören neben der sozialpädagogischen Gruppenarbeit auch werkpädagogische und musisch-kreative Formen, Lernförderung und soziale Trainings.

Diagnostik und Förderplanung schließt Kompetenzfeststellungen mit ein. Weitere Bereiche sind Beratung und Begleitung sowie Elternarbeit.

Hierbei sind Mehrfachnennungen möglich.

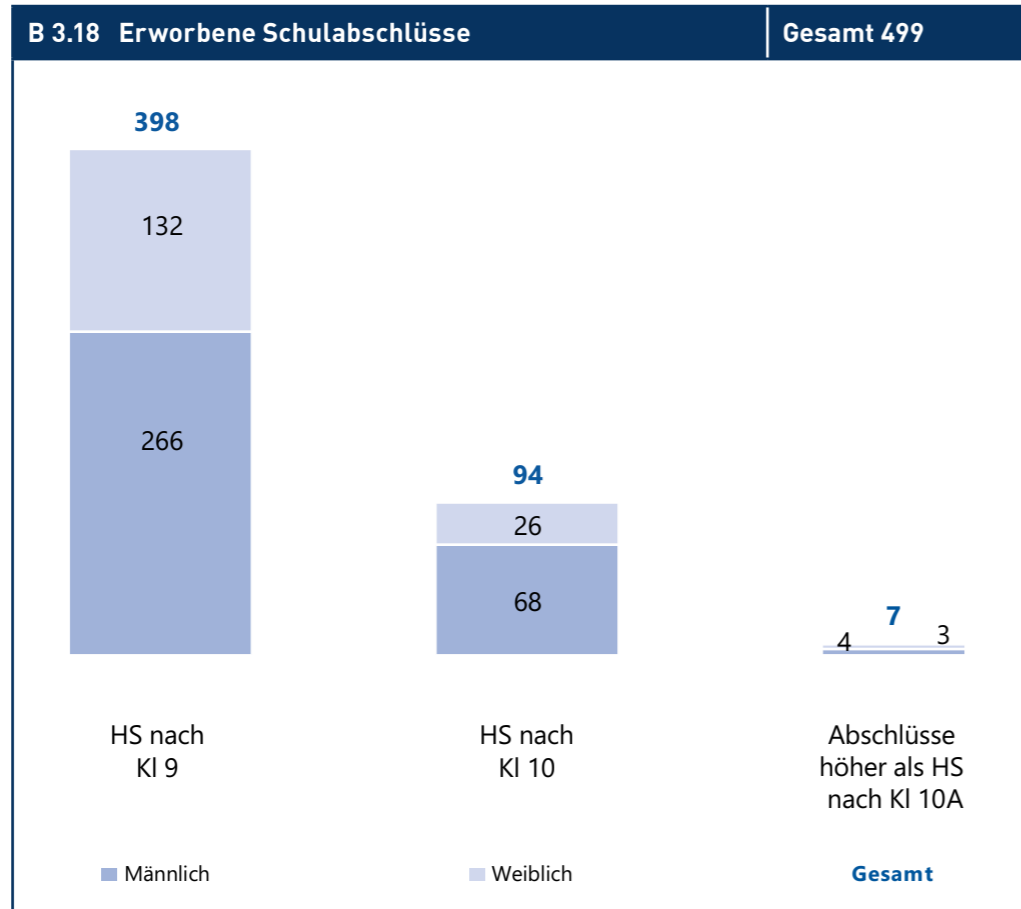
Die Fachkräfte gaben 14.540 Rückmeldungen zum Methodeneinsatz.



Zur Erreichung der angestrebten Ziele der persönlichen Stabilisierung und beruflichen Orientierung nutzen die Fachkräfte ihre regionalen Netzwerke. In der Regel finden Kontakte zu mehreren Kooperationspartner*innen gleichzeitig statt.

Die Grafik bildet dazu die Vielfalt der Partner für die Kooperation im Einzelfall ab. Nicht dargestellt wird die Häufigkeit von Gesprächen, Terminen und Telefonaten.

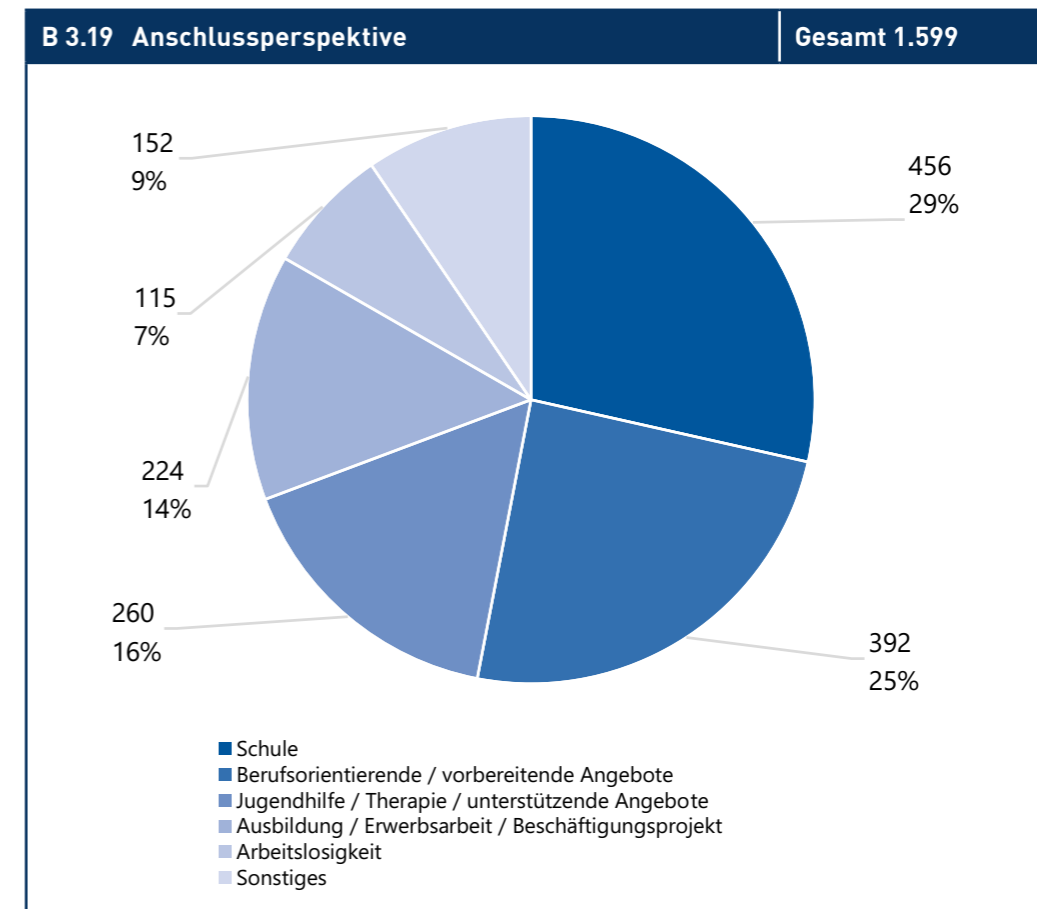
Es liegen 5.657 Angaben zu einzelfallbezogenen Kontakte vor.



Durch Kooperationen und Trägerinitiativen besteht in einigen Angeboten daher die Möglichkeit, sich auf einen Schulabschluss vorzubereiten bzw. einen Schulabschluss zu erwerben.

Die Grafik gibt Auskunft über die Teilnehmenden, die während der Teilnahmezeit einen Schulabschluss erwerben konnten.

Angaben liegen für 499 Teilnehmende vor.



Die Frage nach der Anschlussperspektive wird nicht nur dort erhoben, wo ein Jugendlicher eine Mindestzeit absolviert hat, die zumeist Voraussetzung für bestimmte Ziele wäre. Die Anschlussperspektiven sind ebenfalls in der Grafik geclustert.

Den Oberbegriffen hinterlegt sind:

- Schule – allgemeinbildende Schulen der Sekundarstufe I oder II oder weitere Orte zum Erwerb des Hauptschulabschlusses
- berufsvorbereitende bzw. berufsorientierende Angebote – z.B. Berufsorientierungsjahr, Berufsgrundschuljahr Berufsvorbereitung SGB II und SGB III, Praktikum, Freiwilliges Soziales/ Ökologisches Jahr und Bundesfreiwilligendienst.
- Angebote der Jugendhilfe/therapeutische Angebote/Angebote des Gesundheitssystems
- Ausbildung oder Erwerbsarbeit oder der Start in einem Beschäftigungsprojekt
- Arbeitslosigkeit

Von den 1.826 Jugendlichen, die im Berichtsjahr das werkpädagogische Angebot beendet haben, liegen zu dieser Frage Angaben für 1.599 Jugendliche vor.

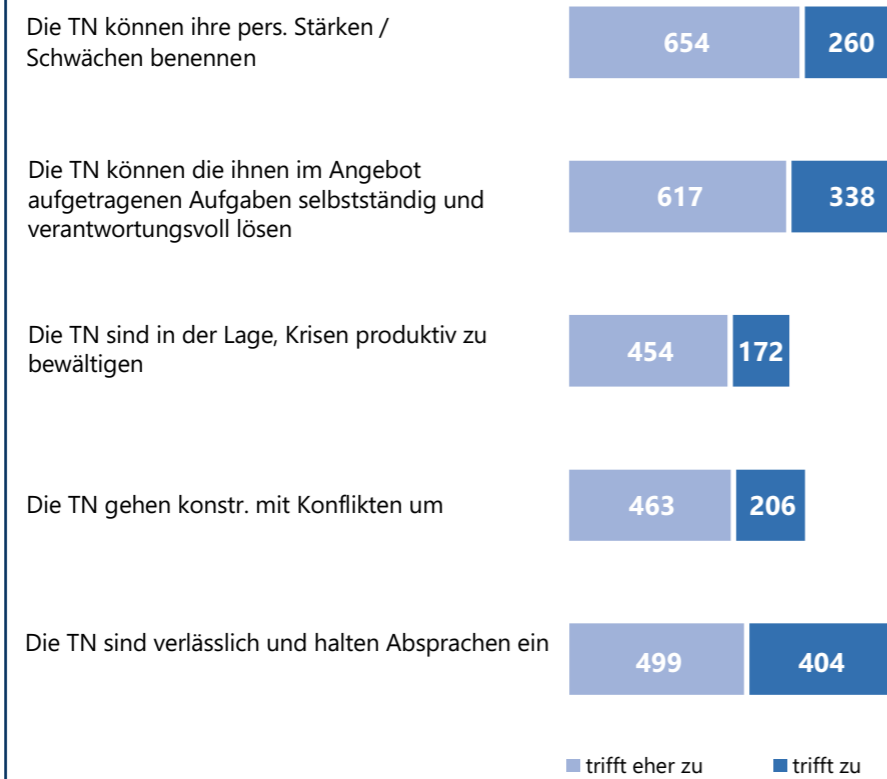


B 3.20 Wirksamkeit

Die Fachkräfte sind hinsichtlich der Wirksamkeit der Angebote aufgefordert, eine Einschätzung abzugeben, inwieweit verschiedene Ziele jeweils am Ende der Teilnahmezeit erreicht wurden. Der Wert n (= 1.826 Jugendliche) reduziert sich zu allen Fragekategorien im Bereich Wirksamkeit, da nicht zu allen Teilnehmenden Angaben vorliegen.

In den folgenden drei Grafiken werden nur die absoluten Werte für die Angaben „trifft eher zu“ und „trifft zu“ dargestellt. Die Angaben zu „trifft nicht zu“, „trifft eher nicht zu“ und „keine Einschätzung möglich“ werden zur besseren Lesbarkeit nicht dargestellt.

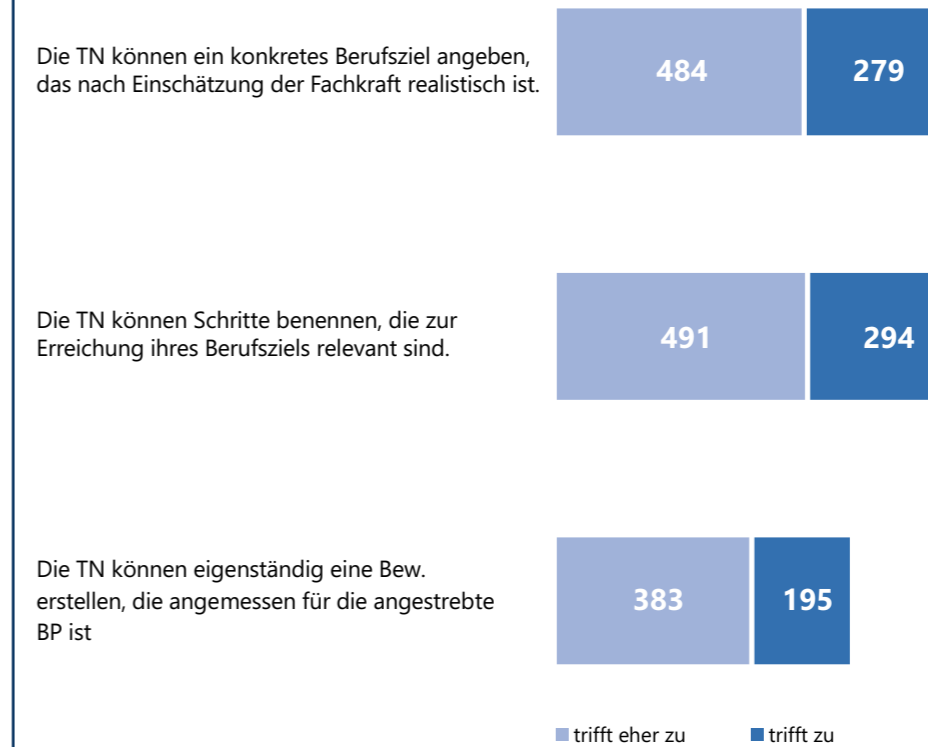
B 3.20.1 Persönlichkeit und Kompetenzen



Die Grafik zeigt, wie die Fachkräfte zum Ende des Angebotes die Kompetenzen der Jugendlichen einschätzen.



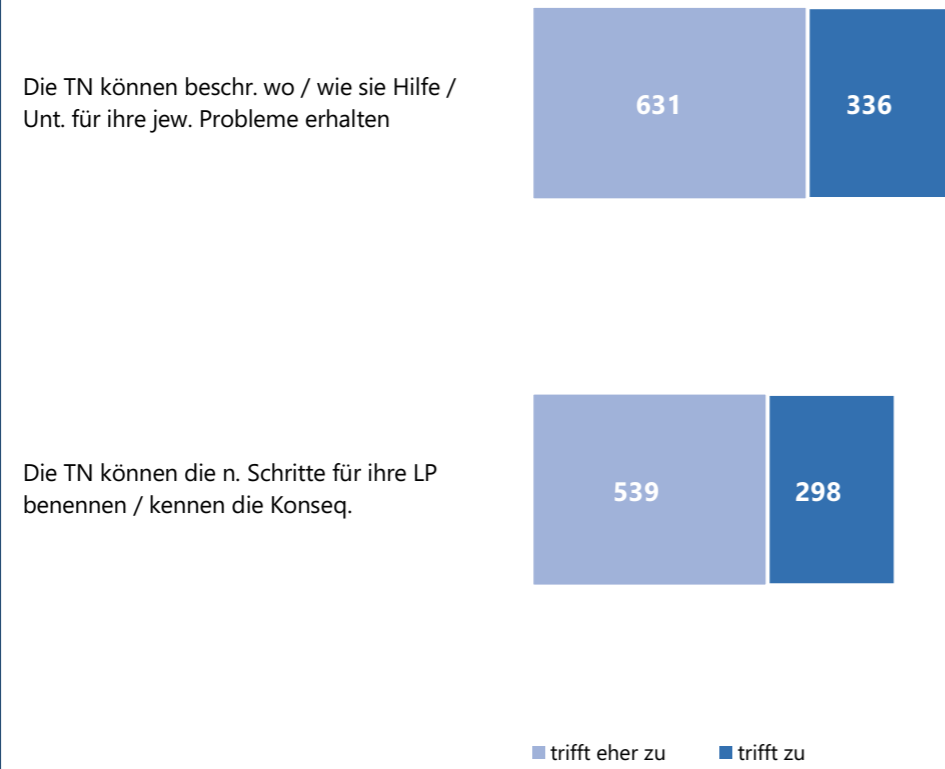
B 3.20.2 Berufliche und schulische Orientierung



Für das Ziel der beruflichen und schulischen Orientierung beschreibt die Grafik, in welchem Maße die Teilnehmenden realistische Berufsziele benennen konnten, die notwendigen Schritte dorthin kennen und eine entsprechende Bewerbung schreiben konnten.



B 3.20.3 Gesellschaftliche Teilhabe



Die Grafik bildet ab, inwieweit die Indikatoren für das Ziel der gesellschaftlichen Teilhabe erreicht wurden. Gefragt wurde, ob die Teilnehmenden für ihre Zukunft wissen, wo und wie sie Hilfe und Unterstützung bei Problemlagen erhalten. Ebenfalls zentral für die Zielgruppe ist die Kompetenz zur eigenständigen und reflektierten Planung weiterer Lebensschritte.

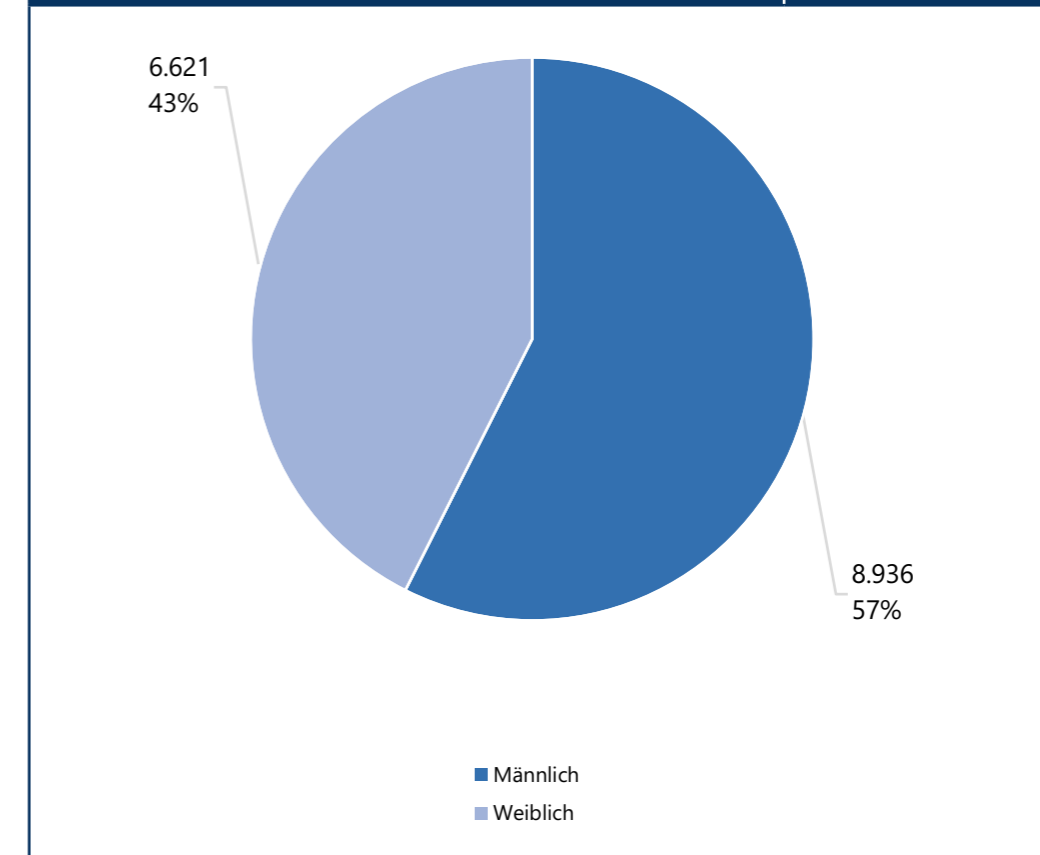


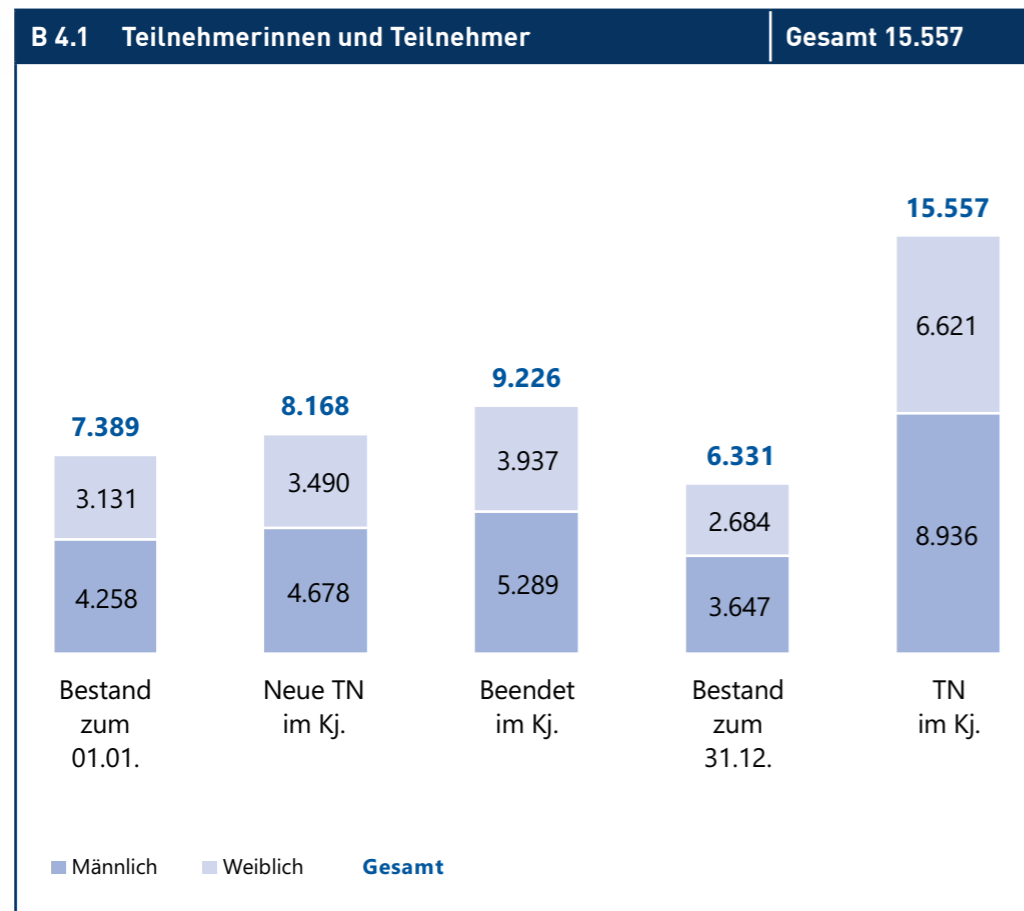
B 4 Einzelberatung

Einzelberatung für junge Menschen im Übergang von der Schule zum Beruf ist die individuellste Form der Begleitung und Unterstützung innerhalb der Jugendsozialarbeit.

Einzelberatung wird von den sozialpädagogischen Beratungsstellen im Übergang von der Schule zum Beruf sowie von Projekten zur Vermeidung schulischen Scheiterns mit beraterischem Schwerpunkt angeboten.

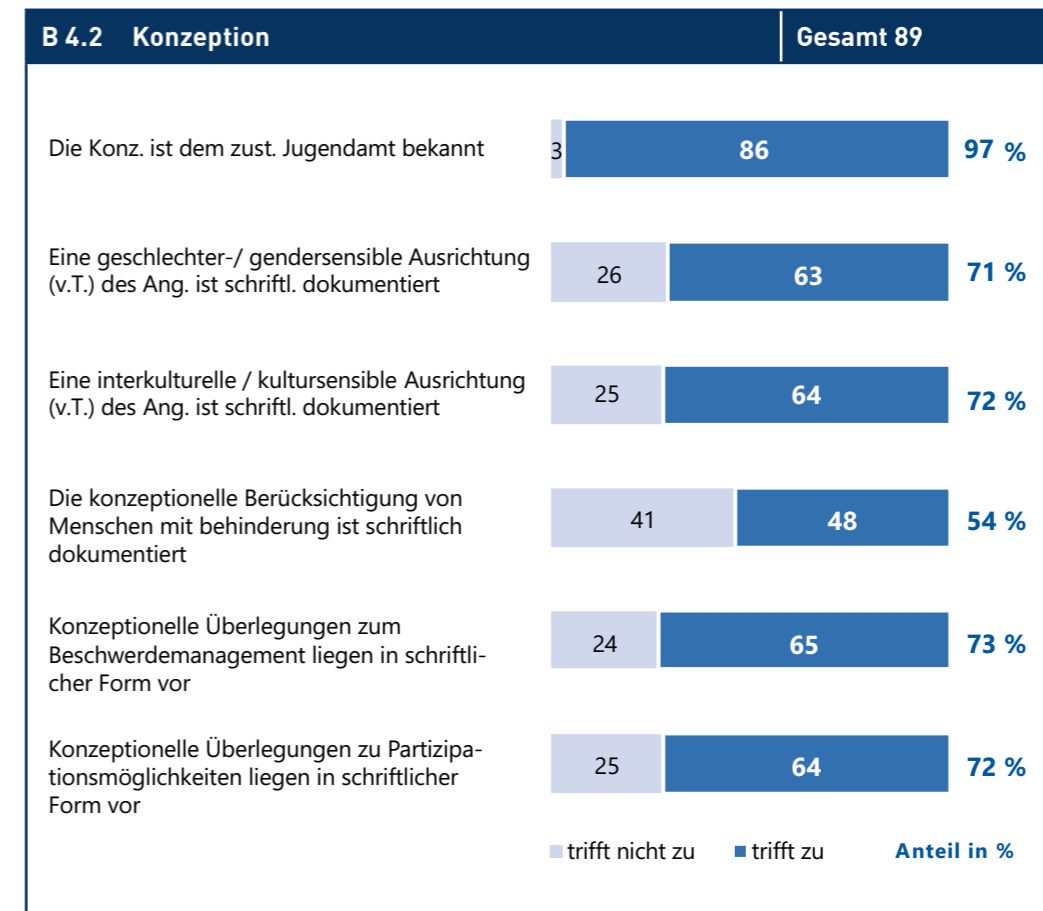
B 4.1 Teilnehmerinnen und Teilnehmer im Berichtsjahr | Gesamt 15.557





Im Berichtsjahr wurden 15.557 junge Menschen begleitet und beraten.

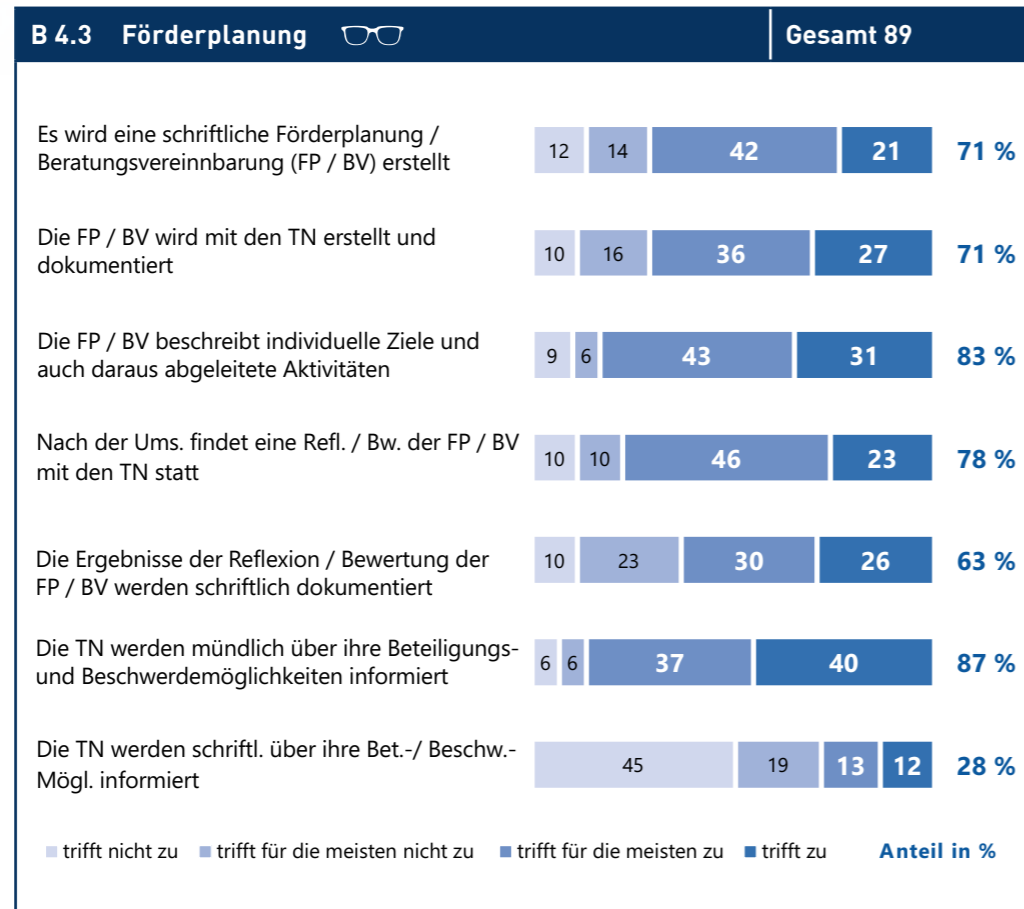
	2016	2017	2018	2019	2020
insgesamt	19.284	18.510	19.087	18.590	15.557
Jungen	11.322	11.021	11.172	10.741	8.936
Anteil in %	59	60	59	58	57
Mädchen	7.962	7.489	7.915	7.849	6.621
Anteil in %	41	40	41	42	43



Grundlage des Angebotes der Einzelberatung in den Beratungsstellen und den beraterischen Angeboten für schulmüde und schulverweigernde Jugendliche sind fachliche Konzepte. Idealerweise sind sie regional abgestimmt und erfüllen fachliche Anforderungen wie Gendersensibilität und Inklusion.

Die Grafik zeigt auf, wie weit solche Standards im Berichtsjahr umgesetzt werden konnten.

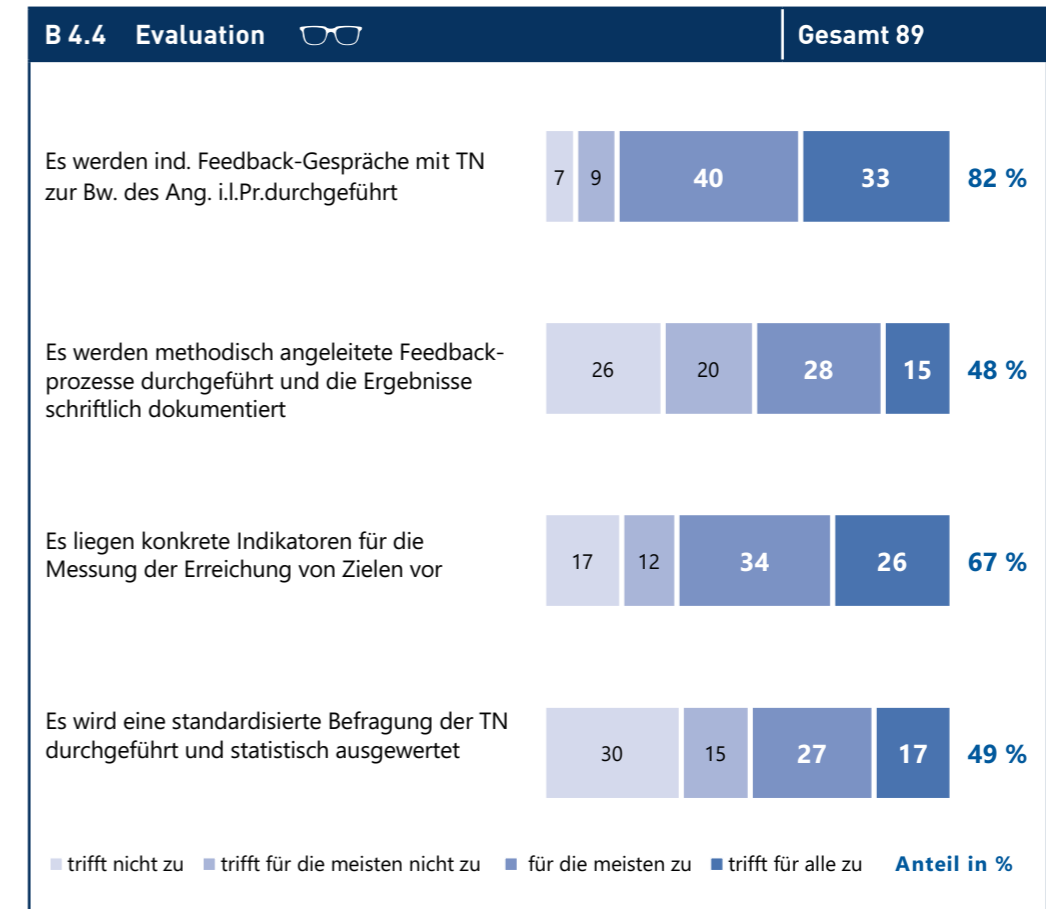
Angaben hierzu liegen aus 89 Angeboten vor.



Grundlage einer erfolgreichen individuellen Begleitung und Förderung ist eine Förderplanung (FP) oder Beratungsvereinbarung (BV), die fachlichen Anforderungen genügt und gemeinsam mit den jungen Menschen erstellt und reflektiert wird. Durch die freiwillige Teilnahme am Angebot und unterschiedliche Teilnahmedauer ist die Erstellung dieser Planung nicht für alle Teilnehmenden zeitlich umsetzbar.

Die Grafik zeigt auf, inwieweit die Förderplanung/Beratungsvereinbarung eingesetzt und umgesetzt werden konnte. Außerdem informiert sie über den Einsatz schriftlicher und mündlicher Beteiligungsmöglichkeiten der Teilnehmenden.


Angaben hierzu liegen aus 89 Angeboten vor.



Für die Evaluation ihrer Angebote nutzen die Träger unterschiedliche Verfahren. Die Auswahl hängt davon ab, welche Vorgaben trägerintern existieren.

Die Grafik liefert Informationen, in welchem Umfang von den Trägern mündliche und schriftliche Evaluationsverfahren verwendet worden sind.

Angaben hierzu liegen aus 89 Angeboten vor.



Die Träger nutzen unterschiedliche Formen, um ihr werkpädagogisches Angebot Jugendlichen, Eltern, Fachkräften und Multiplikatoren bekannt zu machen.

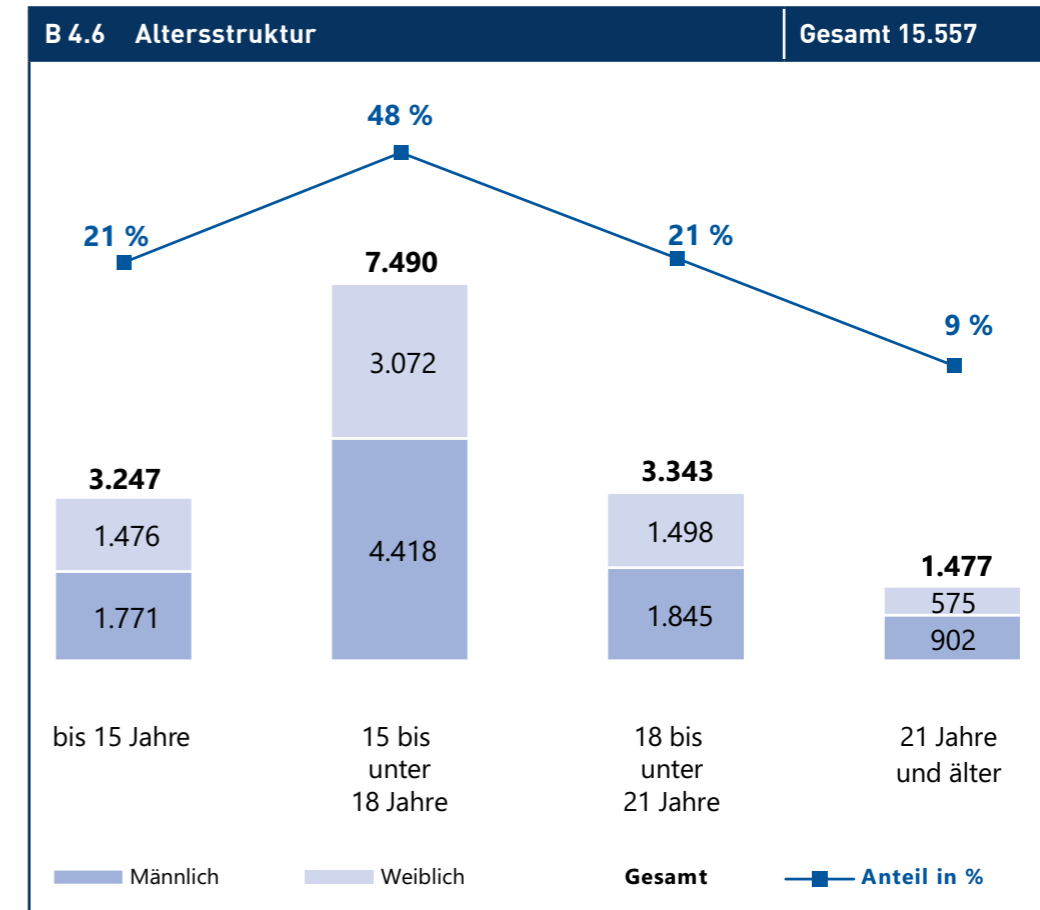
Die Grafik liefert Informationen über den Anteil der Träger, die im Rahmen von Öffentlichkeitsarbeit über ihre Angebote informieren und in welcher Form diese Information geschieht.

Angaben hierzu liegen aus 89 Angeboten vor.



Angaben über die Teilnehmenden zu Beginn der Beratung

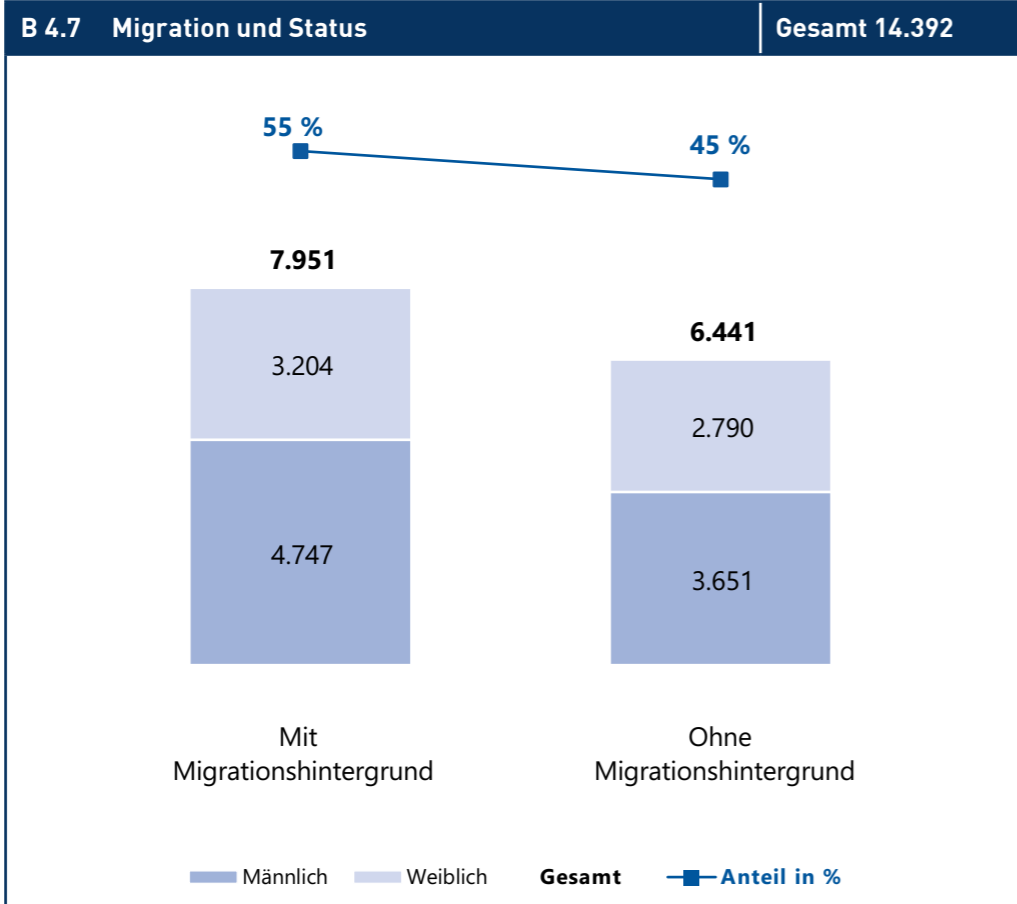
Die folgenden Daten und Grafiken beziehen sich auf den Zeitpunkt des Teilnahmebeginns. Der Maximalwert für n (Anzahl der Jugendlichen) beträgt für das Berichtsjahr 2020 n = 15.557. Dieser Wert n kann sich reduzieren, wenn bei einer Fragekategorie nicht zu allen Teilnehmenden Angaben vorliegen.



Die Grafik gibt einen Überblick über die Altersverteilung der Teilnehmenden an den Beratungsangeboten von Projekten zur Vermeidung schulischen Scheiterns und den sozialpädagogischen Beratungsstellen im Berichtsjahr und über den jeweiligen Anteil der männlichen und weiblichen Teilnehmenden in den einzelnen Altersgruppen.

Angaben liegen für 15.557 junge Menschen vor.

Ein Migrationshintergrund liegt vor, wenn der / die Teilnehmende selbst oder mindestens ein Elternteil nicht mit deutscher Staatsangehörigkeit geboren wurde.



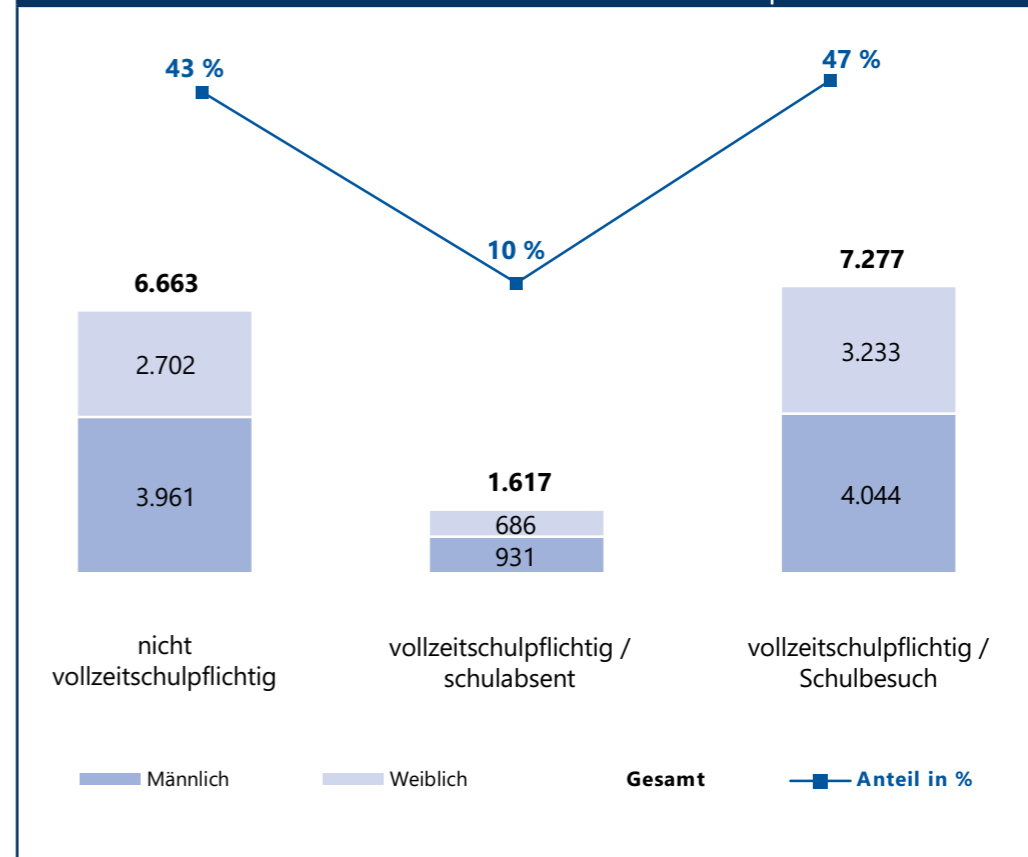
Zur Zielgruppe von Jugendsozialarbeit zählen auch Jugendliche und junge Menschen mit Migrationshintergrund. Diese sind häufig benachteiligt bei Bildungs- und Teilhabechancen. Grundsätzlich sind die landesgeförderten Angebote der Jugendsozialarbeit auch offen für junge Migrantinnen und Migranten mit ungeklärtem Aufenthaltsstatus, die keinen gesetzlichen Zugang zu den Maßnahmen des SGB II und SGB III sowie zum Ausbildungs- und Arbeitsmarkt haben.

Die Grafik gibt Auskunft über die Zusammensetzung der Teilnehmenden im Angebot Einzelberatung aufgeschlüsselt nach Jugendlichen mit und ohne Migrationshintergrund. Angaben hierzu liegen für 14.329 Teilnehmende vor.

Die Tabelle bildet ab, wie sich der Anteil der Teilnehmenden mit und ohne Migrationshintergrund sowie der Anteil der Asylsuchenden unter den Teilnehmenden mit Migrationshintergrund über die letzten Berichtsjahre in den Angeboten der Einzelberatung entwickelt hat.

	2016	2017	2018	2019	2020
Anzahl Teilnehmende	17.965	17.263	19.087	17.348	14.392
davon Migrationshintergrund	9.487	9.330	9.848	9.385	7.951
Anteil von Gesamt in %	53	54	55	54	55
davon Asyl/Flucht etc.	1.706	1.854	1.808	1.612	1.112
Anteil von Migration in %	18	20	18	17	14

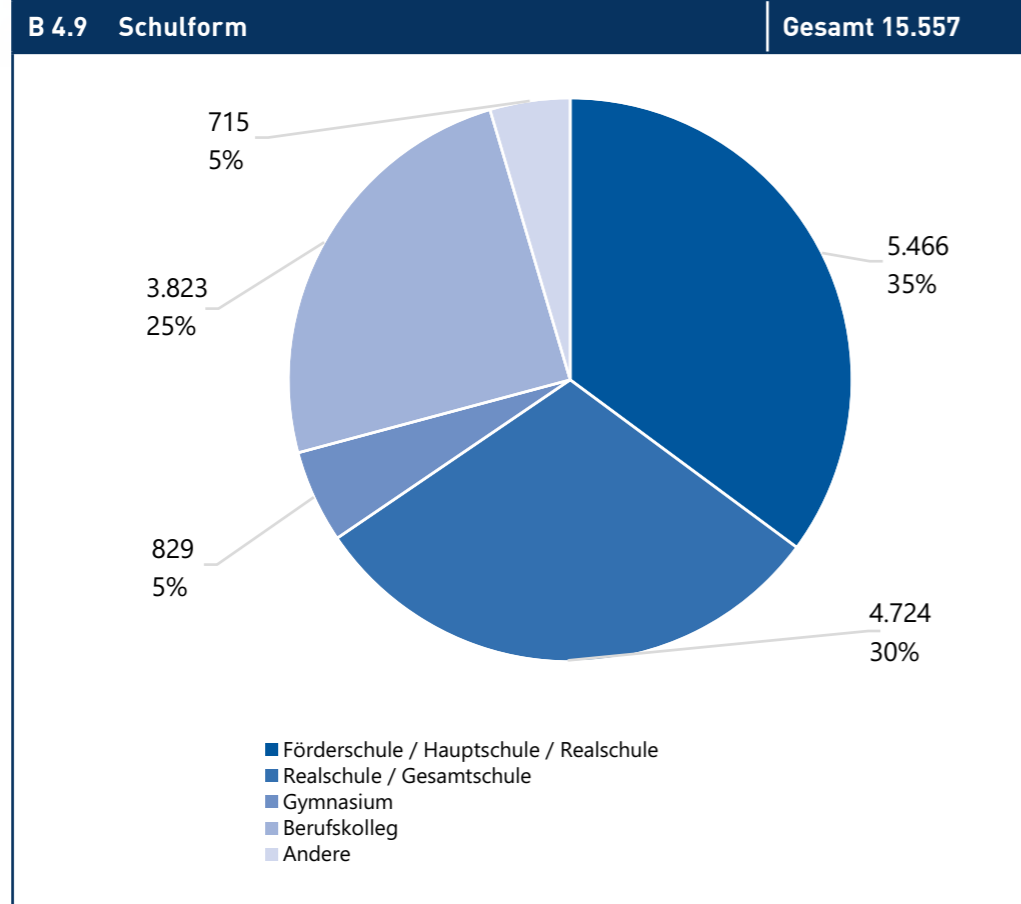
B 4.8 Schulpflicht | Gesamt 15.557



Die Beratung im Übergang von der Schule zum Beruf erreicht sowohl schulpflichtige junge Menschen wie auch junge Heranwachsende nach der Schulzeit, die noch keinen (sicheren) Einstieg in Arbeit oder Ausbildung gefunden haben.

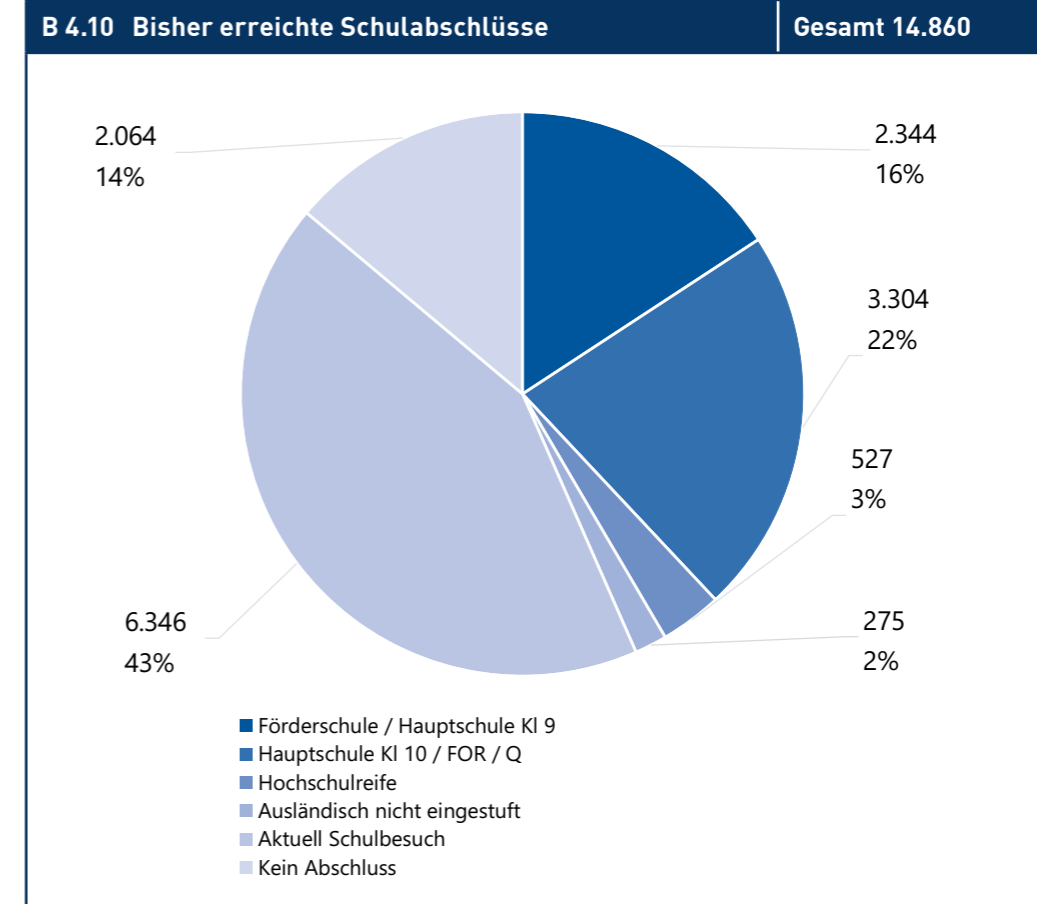
Die Grafik zeigt die aktuelle Verteilung im Bezug auf Schulpflicht und Schulbesuch bei der Teilnehmendengruppe.

Angaben liegen hier für 15.557 junge Menschen vor.



Diese Frage gibt Aufschluss über die jeweilige Schulform, die die Teilnehmenden zu Beginn der Beratung besucht haben. Unter der Kategorie „Andere“ werden in der Regel auch ausländische Schulformen erfasst, bei denen die Teilnehmenden vor ihrer Einreise nach Deutschland einen Schulabschluss erworben haben.

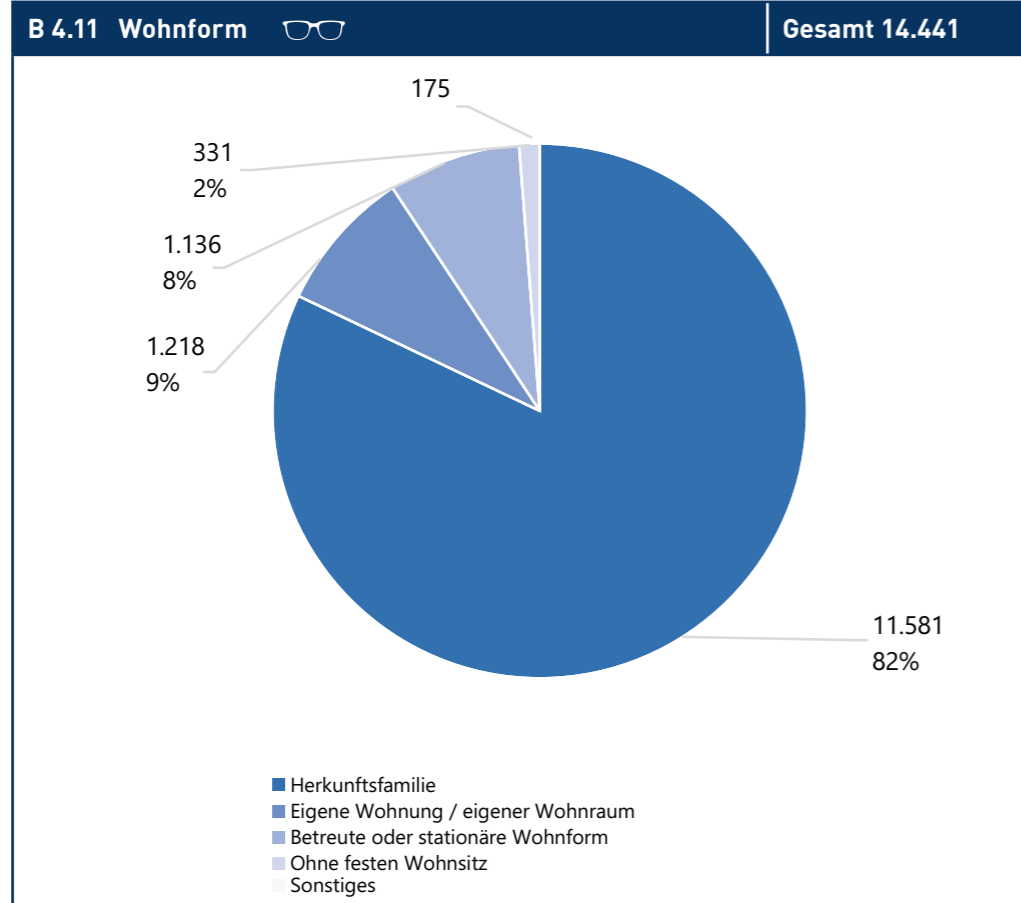
Angaben hierzu liegen für 15.557 junge Menschen vor.



Für die Planung realistischer Berufsziele und Anschlussperspektiven ist der bisher erreichte Schulabschluss relevant.

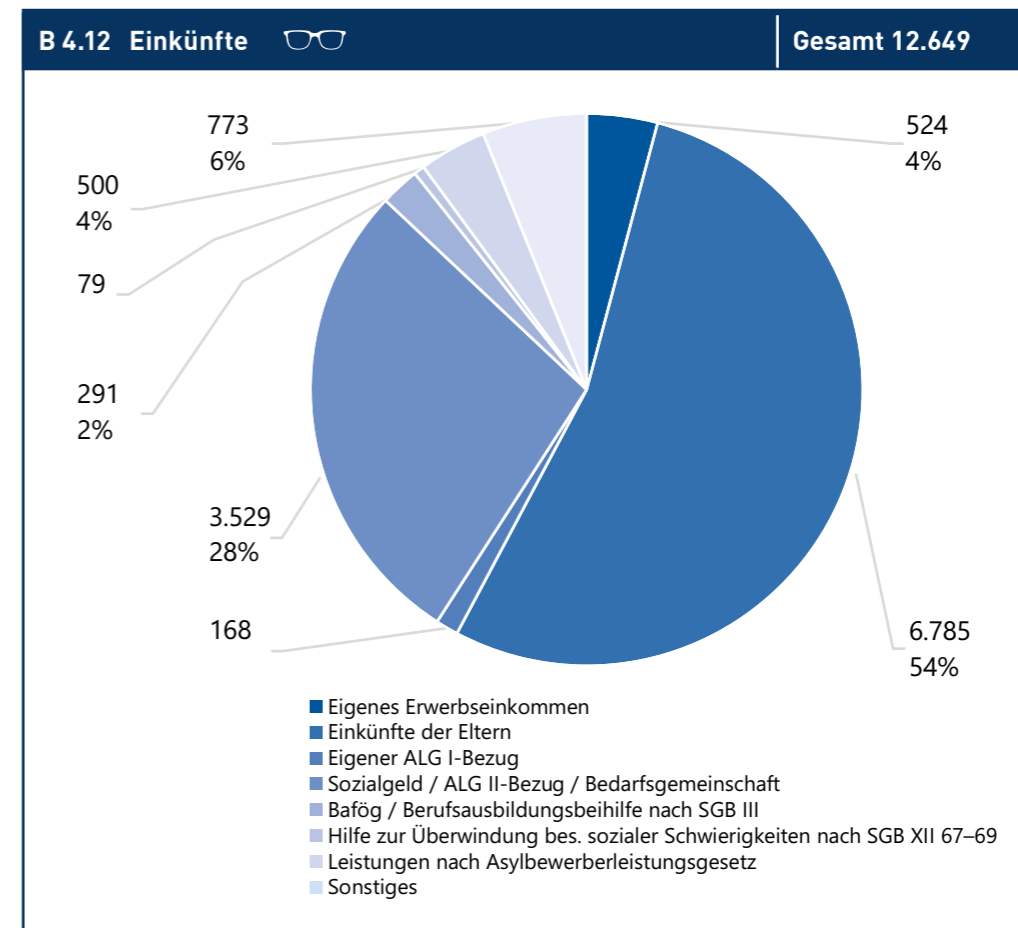
Die Grafik zeigt die Bandbreite der vorhandenen Abschlüsse auf, macht aber auch die Quote derjenigen kenntlich, die derzeit noch die Schule besuchen oder bisher keinen Schulabschluss erreichen konnten.

Angaben hierzu liegen für 14.860 junge Menschen vor.



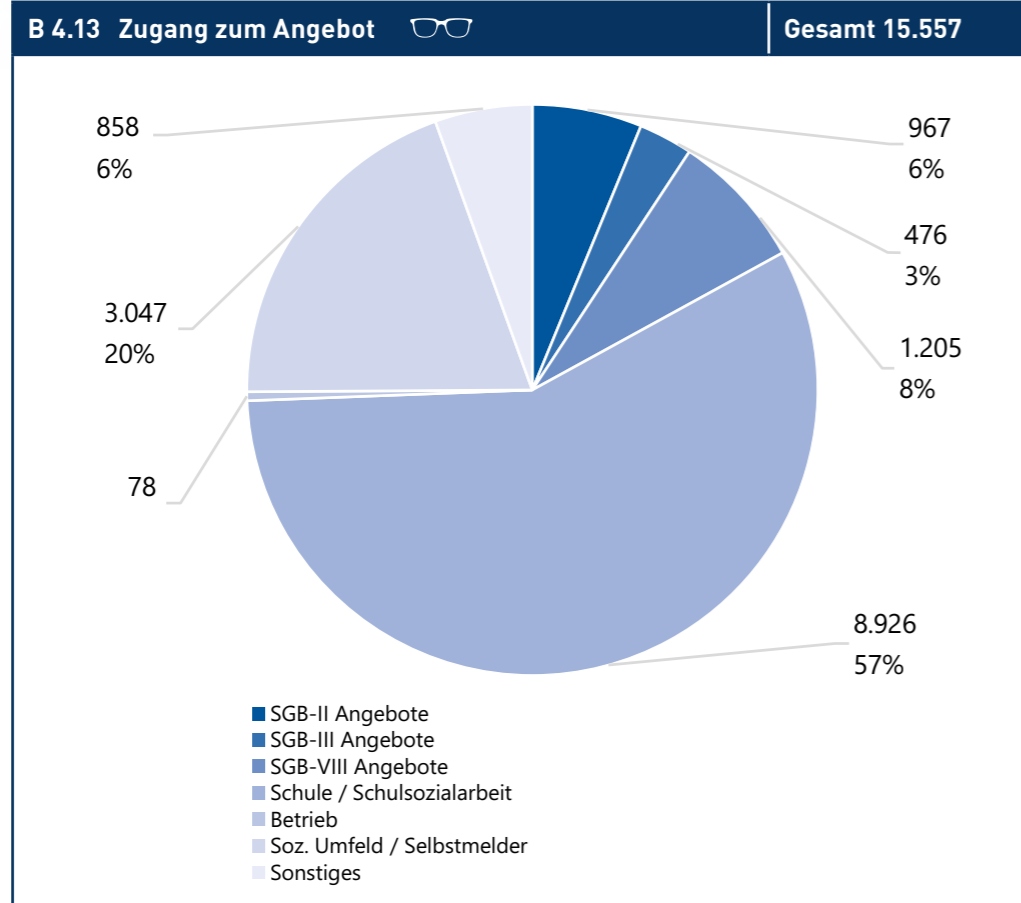
Unter dem Aspekt „Wohnform“ wird erfasst, ob die Teilnehmenden bei ihren Eltern, in eigener Wohnung oder betreuter Wohnform leben. Die Kategorie „Ohne festen Wohnsitz“ meint Wohnungslosigkeit oder die wechselnde Unterkunft bei Freunden.

Angaben liegen für 14.441 Teilnehmende vor.



Die Fragestellung liefert Informationen, aus welchen Quellen die Jugendlichen in den Angeboten ihre wesentlichen Einkünfte beziehen. Dabei sind keine Mehrfachnennungen möglich. Dargestellt wird die Verteilung auf die unterschiedlichen Rechtskreise und Leistungserbringer. Unter Sonstiges werden auch Leistungen der Jugendhilfe gefasst.

Angaben liegen zu 12.649 Teilnehmenden vor.

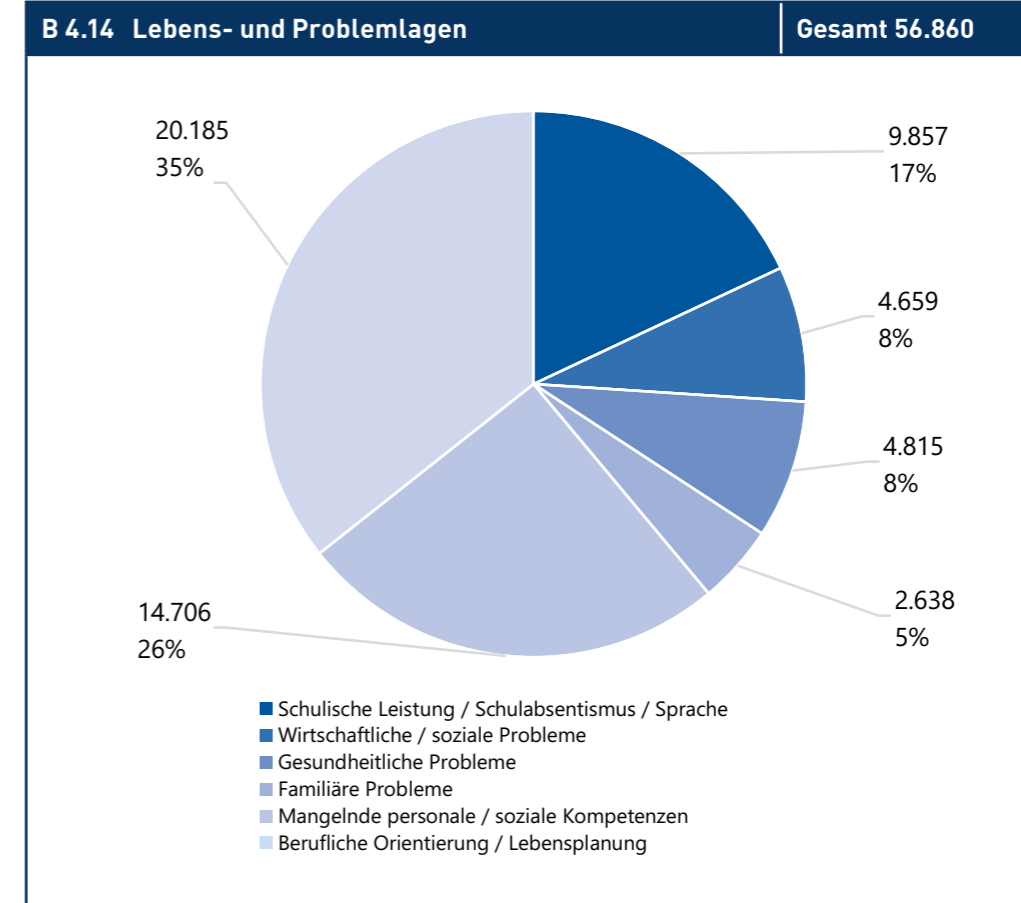


Die Grafik zeigt auf, über welche institutionellen, auch rechtskreisübergreifenden Kooperationspartner und andere Bezugsgruppen der Jugendlichen diese den Weg zum Angebot der Einzelberatung finden.

Ein Partner für Zugänge zum Angebot sind Schule und Schulsozialarbeit. Ebenfalls von Bedeutung sind die Übergänge aus anderen Angeboten der Jugendhilfe.

Eine weitere Rolle spielt die Zusammenarbeit mit den Berufsberatungen (SGB III) und Jobcentern (SGB II). Auch die Eigeninitiative und das soziale Umfeld sind relevante Zugänge.

Angaben liegen für 15.557 junge Menschen vor.



In der Regel handelt es sich bei der Zielgruppe der Jugendsozialarbeit um Jugendliche, die multiple soziale und individuelle Problemlagen aufweisen. Die Grafik gibt einen Überblick über die von den Fachkräften benannten Problemlagen und besonderen Lebenslagen, die ihnen bei den Jugendlichen zu Beginn des Angebotes auffallen.

In BJSJ werden zum Themenbereich Lebenslagen und Probleme 20 Antwortmöglichkeiten vorgeschlagen. Dabei sind Mehrfachnennungen möglich. In der Grafik werden aus der Vielzahl der Themen und Situationen für die Nachvollziehbarkeit Cluster gebildet.

- Schulische Leistung/Schulabsentismus/Sprache
- Wirtschaftliche und soziale Probleme: Delinquenz, Umgang mit Behörden, Umgang mit Geld, Verschuldung sowie Wohnprobleme
- Gesundheitlichen Probleme: somatische Erkrankungen, Hygiene, psychische und emotionale Probleme sowie Sucht
- Familiäre Probleme: Probleme in der Herkunftsfamilie, aber auch Schwangerschaft und Elternschaft
- Mangelnde personale und soziale Kompetenzen: Motivation, Leistungsbereitschaft, Soziales Verhalten, Schlüsselkompetenzen (Zuverlässigkeit, Pünktlichkeit), Tagesstrukturierung/Alltagsbewältigung sowie Sonstige Probleme/Entwicklungsbereiche
- Berufliche Orientierung und Lebensplanung: Orientierung, Eigenverantwortung und Planung von Perspektiven.

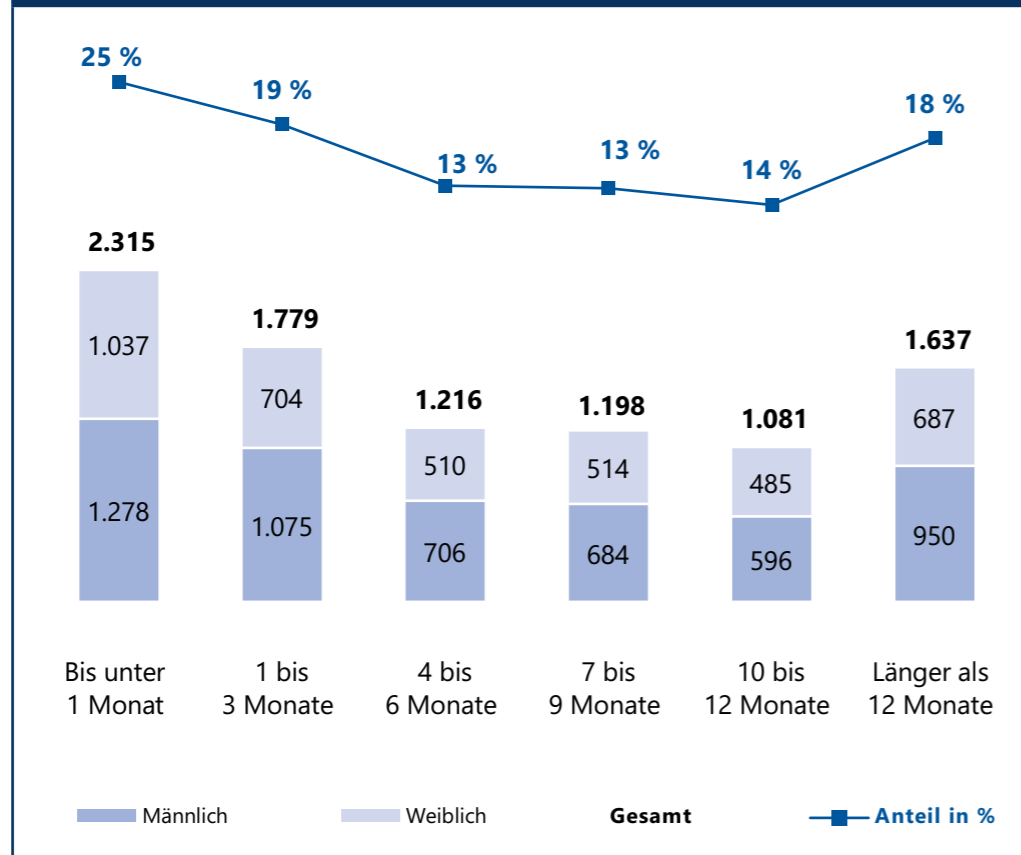
Die Fachkräfte benennen für die teilnehmenden Jugendlichen 56.860 Lebens- und Problemlagen.



Angaben über die Teilnehmenden zum Ende der Teilnahmezeit

Die folgenden Angaben beziehen sich auf die Jugendlichen, die im Berichtsjahr das Angebot verlassen haben.

B 4.15 Teilnahmedauer



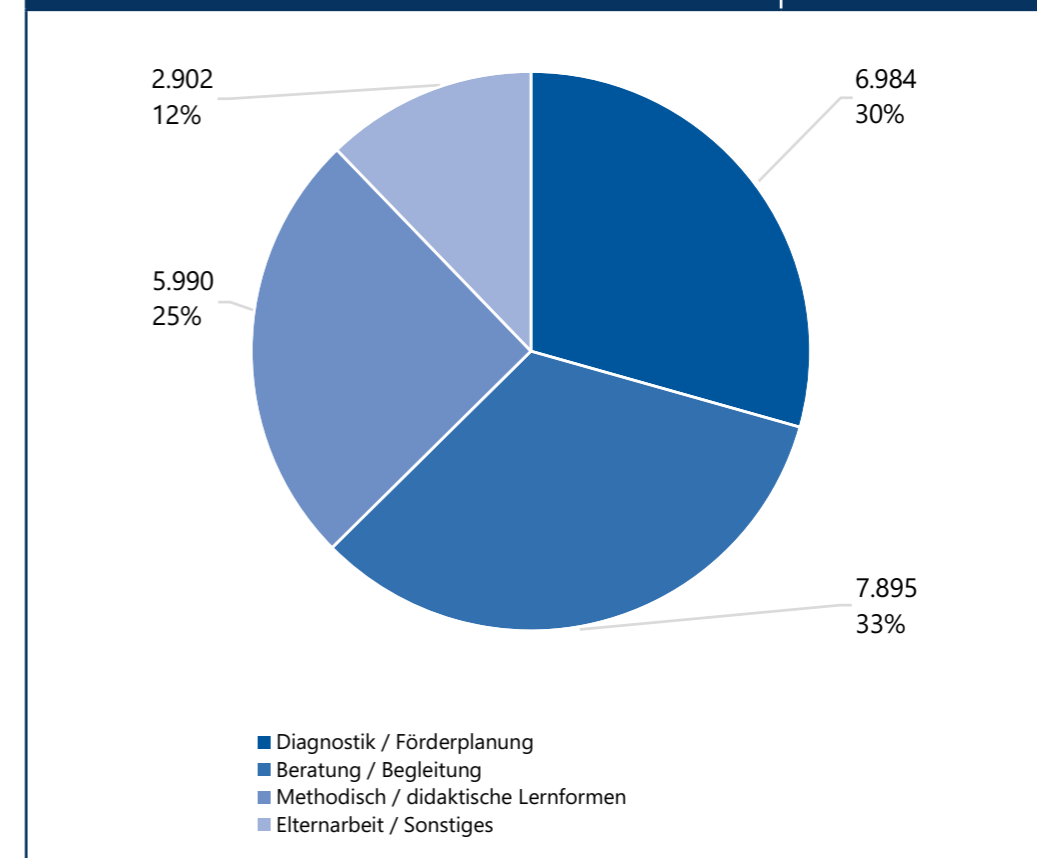
Die Teilnahmezeit der Jugendlichen ist unterschiedlich und kann von eher kurzen Phasen bis hin zu mehr als 12-monatiger Dauer reichen. Da das Konzept eines werkpädagogischen Angebots individualisiert ist, muss sich eine Aufnahme nicht an einen Jahresablauf halten. Das Ende einer Teilnahme kann sich durch das Erreichen der geplanten Anschlussperspektive (z.B. Lehrgang, Ausbildung) ergeben, es kann aber auch durch Umzug, Krankheit oder andere Faktoren ausgelöst sein.

Angaben liegen für 9.226 junge Menschen vor.



B 4.16 Eingesetzte Methoden

Gesamt 23.771

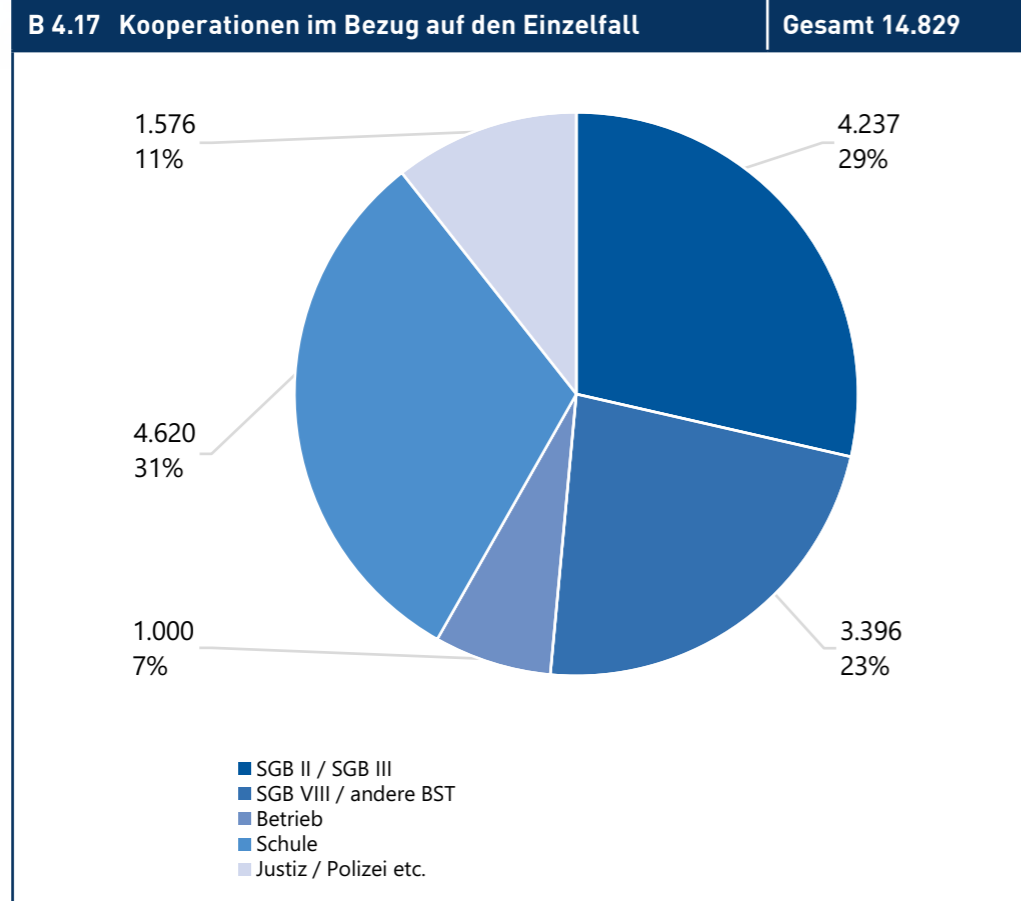


Die Vielfalt der eingesetzten Methoden wird für die Grafik geclustert.

Zu den methodisch/didaktischen Lernformen gehören neben der sozialpädagogischen Gruppenarbeit auch werkpädagogische und musisch-kreative Formen, Lernförderung und soziale Trainings. Diagnostik und Förderplanung schließt Kompetenzfeststellungen mit ein. Weitere Bereiche sind Beratung und Begleitung sowie Elternarbeit.

Hierbei sind Mehrfachnennungen möglich.

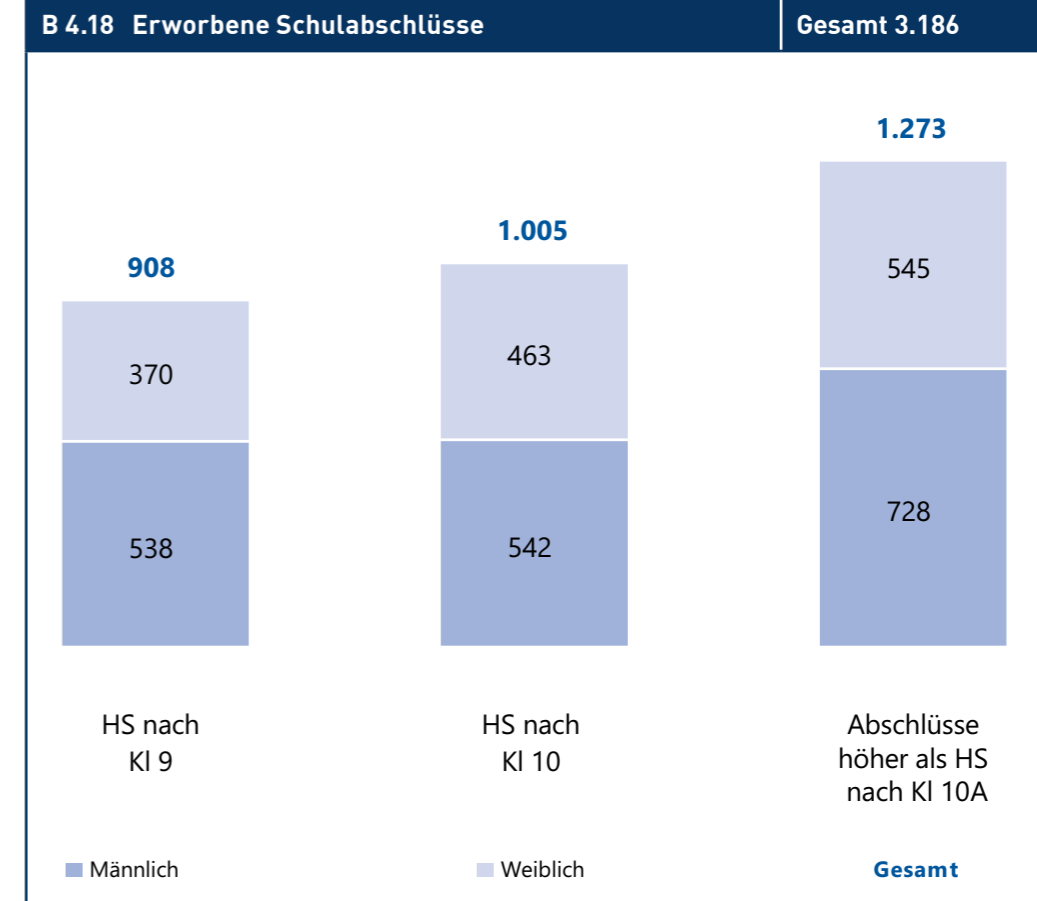
Die Fachkräfte gaben 23.771 Rückmeldungen zum Methodeneinsatz.



Zur Erreichung der angestrebten Ziele der persönlichen Stabilisierung und beruflichen Orientierung nutzen die Fachkräfte ihre regionalen Netzwerke.

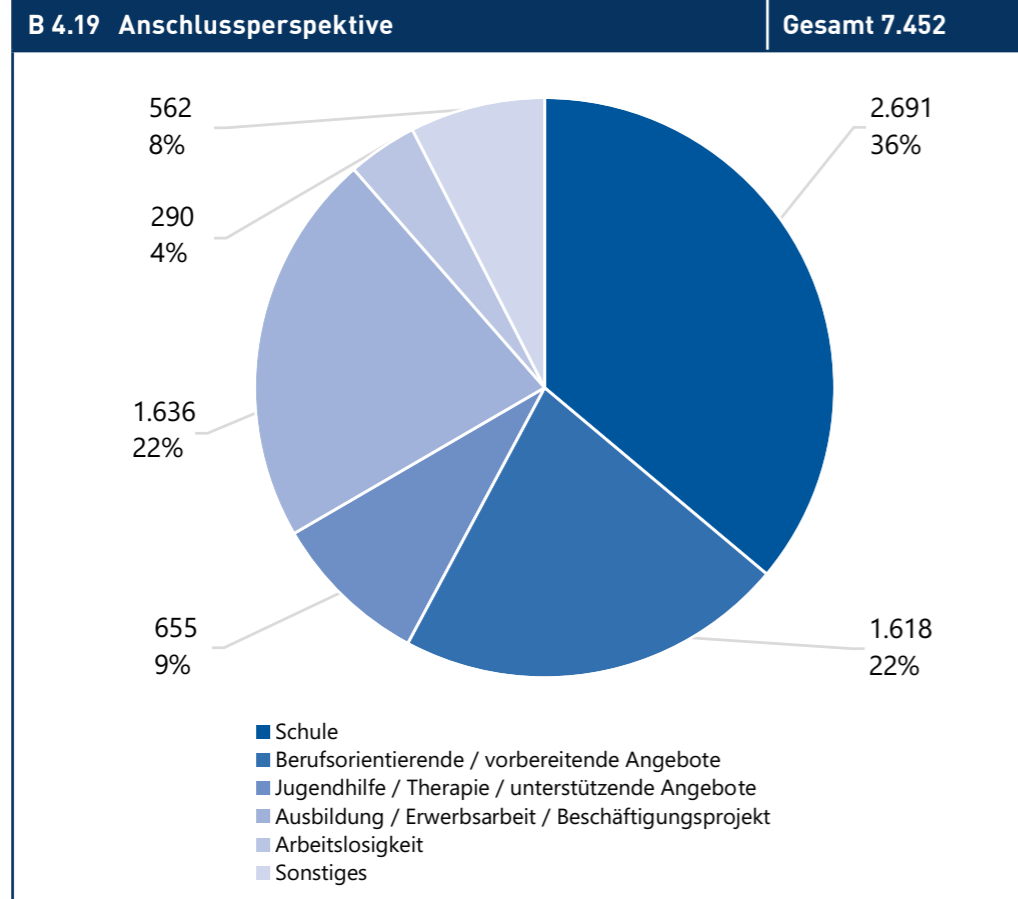
Die Grafik bildet dazu die Vielfalt der Partner für die Kooperation im Einzelfall ab. Nicht dargestellt wird die Häufigkeit von Gesprächen, Terminen und Telefonaten. Die Kooperations-Beziehungen mit Akteuren der Rechtskreise SGB II und III haben im Vergleich zu 2019 um fünf Prozent zugenommen.

Es liegen 14.829 Rückmeldungen zu einzelfallbezogenen Kontakten vor.



Die Grafik gibt Auskunft über die Teilnehmenden, die während der Teilnahmezeit an der längerfristigen Beratung einen Schulabschluss erwerben konnten.

Angaben liegen für 3.186 Jugendliche vor.



Die Frage nach der Anschlussperspektive wird nicht nur dort erhoben, wo ein Jugendlicher eine Mindestzeit absolviert hat, die zumeist Voraussetzung für bestimmte Ziele wäre. Die Anschlussperspektiven sind ebenfalls in der Grafik geclustert.

Den Oberbegriffen hinterlegt sind:

- Schule – allgemeinbildende Schulen der Sekundarstufe I oder II oder weitere Orte zum Erwerb des Hauptschulabschlusses
- berufsvorbereitende bzw. berufsorientierende Angebote – z.B. Berufsorientierungsjahr, Berufsgrundschuljahr Berufsvorbereitung SGB II und SGB III, Praktikum, Freiwilliges Soziales/Ökologisches Jahr und Bundesfreiwilligendienst.
- Angebote der Jugendhilfe/therapeutische Angebote/Angebote des Gesundheitssystems
- Ausbildung oder Erwerbsarbeit oder der Start in einem Beschäftigungsprojekt
- Arbeitslosigkeit

Angaben liegen für 7.452 Jugendliche vor.

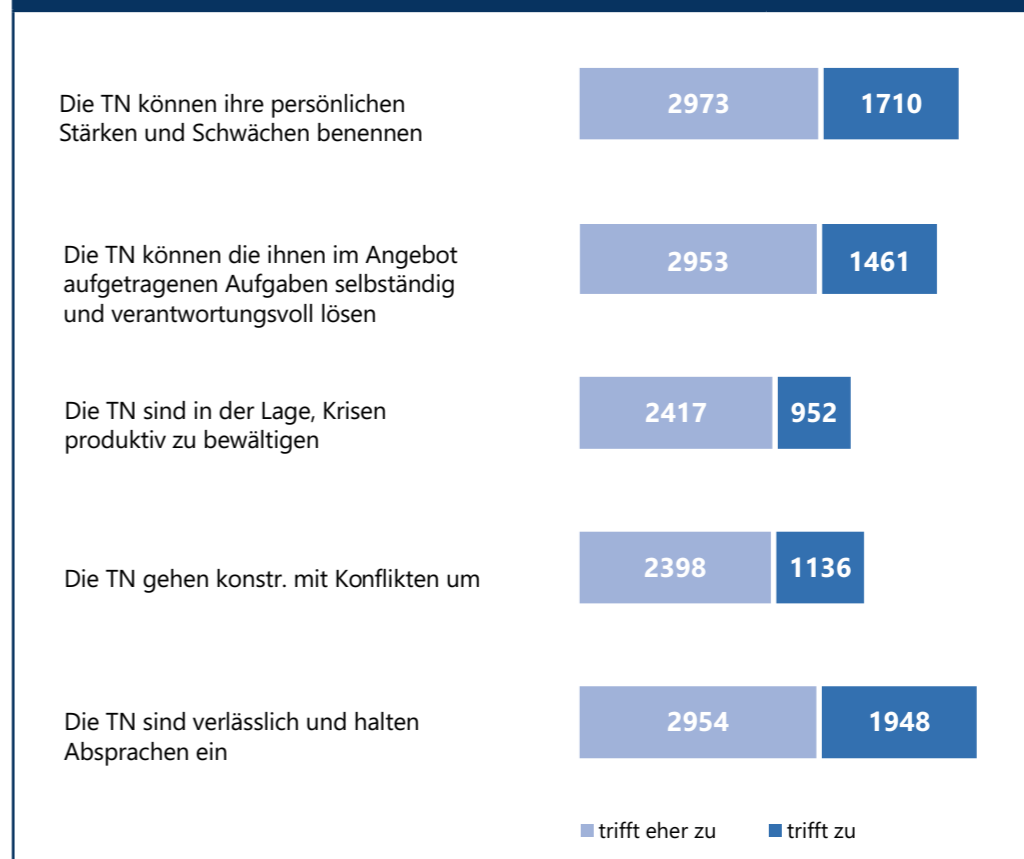


B 4.20 Wirksamkeit

Bei BJSA sind die Fachkräfte hinsichtlich der Wirksamkeit der Angebote aufgefordert, eine Einschätzung abzugeben, inwieweit verschiedene Ziele jeweils am Ende der Teilnahmezeit erreicht wurden. Der Wert n (= 9226 Jugendliche) reduziert sich zu allen Fragekategorien im Bereich Wirksamkeit, da nicht zu allen Teilnehmenden Angaben vorliegen.

In den folgenden drei Grafiken werden nur die absoluten Werte für die Angaben „trifft eher zu“ und „trifft zu“ dargestellt. Die Angaben zu „trifft nicht zu“, „trifft eher nicht zu“ und „keine Einschätzung möglich“ werden zur besseren Lesbarkeit nicht dargestellt.

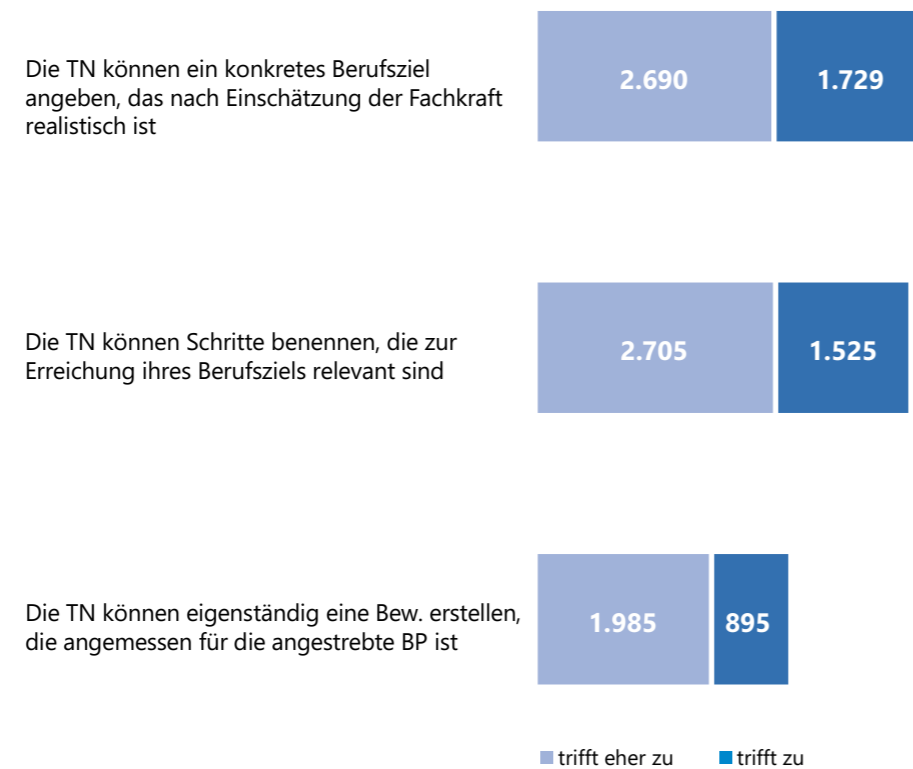
B 4.20.1 Persönlichkeit und Kompetenzen



Die Grafik zeigt, wie sicher diese Kompetenzen zum Ende der Teilnahmezeit gezeigt wurden.



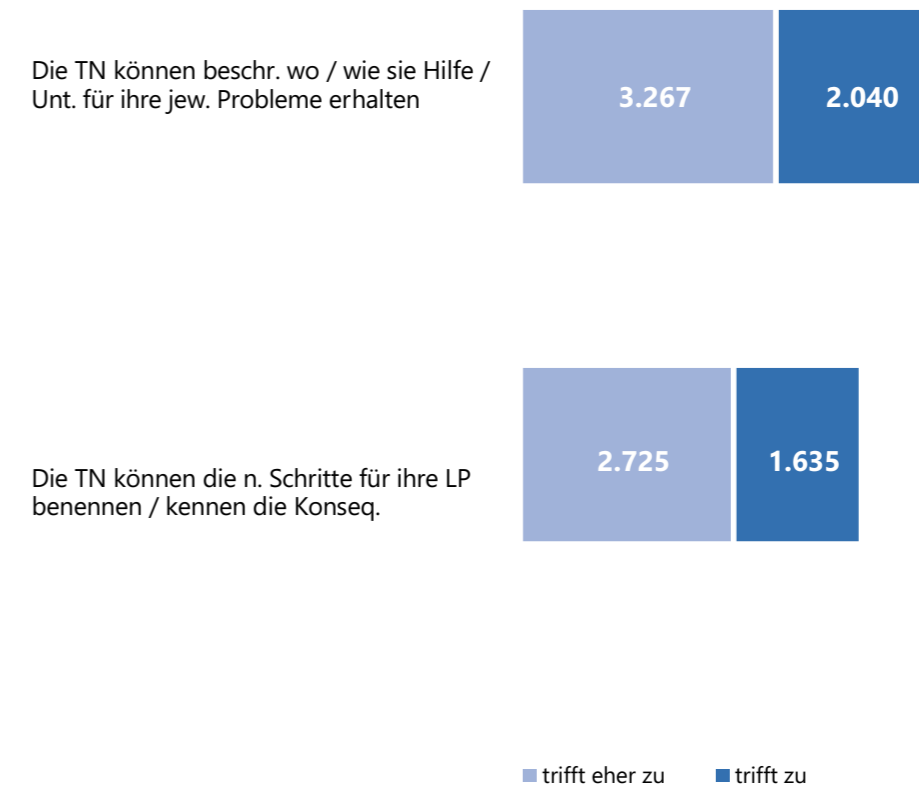
B 4.20.2 Berufliche und schulische Orientierung



Für das Ziel der beruflichen und schulischen Orientierung beschreibt die Grafik, in welchem Maße die Teilnehmenden realistische Berufsziele benennen konnten, die notwendigen Schritte dorthin kennen und eine entsprechende Bewerbung schreiben konnten.



B 4.20.3 Gesellschaftliche Teilhabe



Die Grafik bildet ab, in wie weit die Indikatoren für das Ziel der gesellschaftlichen Teilhabe erreicht wurden. Gefragt wurde, ob die Teilnehmenden für ihre Zukunft wissen, wo und wie sie Hilfe und Unterstützung bei Problemlagen erhalten. Ebenfalls zentral für die Zielgruppe ist die Kompetenz zur eigenständigen und reflektierten Planung weiterer Lebensschritte.

